



**О РЕЗУЛЬТАТАХ КОМПЛЕКСНОЙ ОЦЕНКИ
СОЦИАЛЬНО-ЭКОНОМИЧЕСКОГО РАЗВИТИЯ
МУНИЦИПАЛЬНОГО ОБРАЗОВАНИЯ
«ГОРОД УЛЬЯНОВСК»**

по итогам I квартала 2023 года





Система оценки эффективности деятельности органов местного самоуправления

Указ Президента РФ от 4.02.2021 N 68 «Об оценке эффективности деятельности высших должностных лиц субъектов Российской Федерации и деятельности исполнительных органов субъектов Российской Федерации»

Указ Президента РФ от 28.04.2008 №607 «Об оценке эффективности деятельности органов местного самоуправления муниципальных, городских округов и муниципальных районов»

Рейтинг муниципальных образований Ульяновской области по показателям СЭР

Рейтинг качества жизни



Распоряжение Губернатора Ульяновской области от 27.09.2022 № 1037-р «О комплексной оценке социально-экономического развития муниципальных районов и городских округов Ульяновской области с учётом достижения национальных целей развития Российской Федерации»

Результаты рейтинга (по итогам I квартала 2023 года)



1 место

• **Чердаклинский район**



2 место

• **Новоспасский район**



3 место

• **Город Ульяновск**

**Достойный,
эффективный труд
и успешное
предпринимательство**



1
МЕСТО

ЧИСЛО СУБЪЕКТОВ МАЛОГО И
СРЕДНЕГО ПРЕДПРИНИМАТЕЛЬСТВА
в расчёте на 10 тыс. чел. населения
(на конец 2022 года – 444 ед.)

454 ед.

УРОВЕНЬ БЕДНОСТИ

12,8 %

ОБЪЁМ НДФЛ, ЗАЧИСЛЯЕМОГО
В БЮДЖЕТ МО,
в расчёте на душу населения

1 173 руб.

ЗАДОЛЖЕННОСТЬ МЕСТНОГО БЮДЖЕТА
ПО ОПЛАТЕ ТОВАРОВ, РАБОТ И УСЛУГ
ПЕРЕД ПРЕДПРИНИМАТЕЛЯМИ

0 руб.

2
МЕСТО

СРЕДНЕМЕСЯЧНАЯ ЗАРАБОТНАЯ
ПЛАТА РАБОТНИКОВ КРУПНЫХ И
СРЕДНИХ ПРЕДПРИЯТИЙ
(на конец 2022 года – 48 666 руб.,
в сравнении с АППГ – 50 708 руб.)

51 471 руб.

4
МЕСТО

ОБЪЁМ НАЛОГОВЫХ И
НЕНАЛОГОВЫХ ДОХОДОВ,
в расчёте на душу населения

1639,5 руб.

ОБОРОТ ОРГАНИЗАЦИЙ,
в расчёте на душу населения

169 114 руб.

5
МЕСТО

ОТГРУЖЕНО ТОВАРОВ СОБСТВЕННОГО
ПРОИЗВОДСТВА,
в расчёте на душу населения

94 147 руб.

7

МЕСТО

ОБЪЁМ ИНВЕСТИЦИЙ
В ОСНОВНОЙ КАПИТАЛ,
в расчёте на душу населения

5795 руб.



13
МЕСТО

УРОВЕНЬ ЗАРЕГИСТРИРОВАННОЙ
БЕЗРАБОТИЦЫ на 01.04.2023
(в сравнении с АППГ – 0,55%)

0,42 %



Комфортная и безопасная среда для ЖИЗНИ



ВВОД В ЭКСПЛУАТАЦИЮ ЖИЛЫХ ПОМЕЩЕНИЙ

в расчёте на 1 тысячу человек населения

(в сравнении с АППГ – 152,5 кв. м.

плановое значение на 2023 год -

732 кв. м. на 1000 человек населения)

 **154,7 кв. м.**



ЗАРЕГИСТРИРОВАННО ПРЕСТУПЛЕНИЙ

в расчёте на 10 тысяч человек населения

(в сравнении с АППГ – 28,6 ед.)

 **27,1 ед.**



Возможности для самореализации и развития талантов



**Доля детей в возрасте от 5 до 18 лет,
охваченных услугами дополнительного
образования**

**(по итогам 2022 года – 84,6%
нарастающим итогом)**

72,3 %



**Доля детей, обучающихся в 5-11 классах,
вовлечённых в мероприятия по выявлению
и сопровождению одарённых детей**

**(по итогам 2022 года – 2,63%
нарастающим итогом)**

3,34 %



Сохранение населения, здоровье и благополучие людей



5
МЕСТО

КОЭФФИЦИЕНТ РОЖДАЕМОСТИ
(в сравнении с АППГ – 8,2‰)



8,2 ‰

3
МЕСТО

КОЭФФИЦИЕНТ СМЕРТНОСТИ
(в сравнении с АППГ – 15,1‰)



12,8 ‰

4
МЕСТО

**ТЕМП УБЫЛИ
ЧИСЛЕННОСТИ НАСЕЛЕНИЯ**
(в сравнении с АППГ – - 0,1‰)



-0,1 ‰

9
МЕСТО

**КОЭФФИЦИЕНТ
МИГРАЦИОННОГО ПРИРОСТА**
(по итогам 2022 года – -0,8‰)



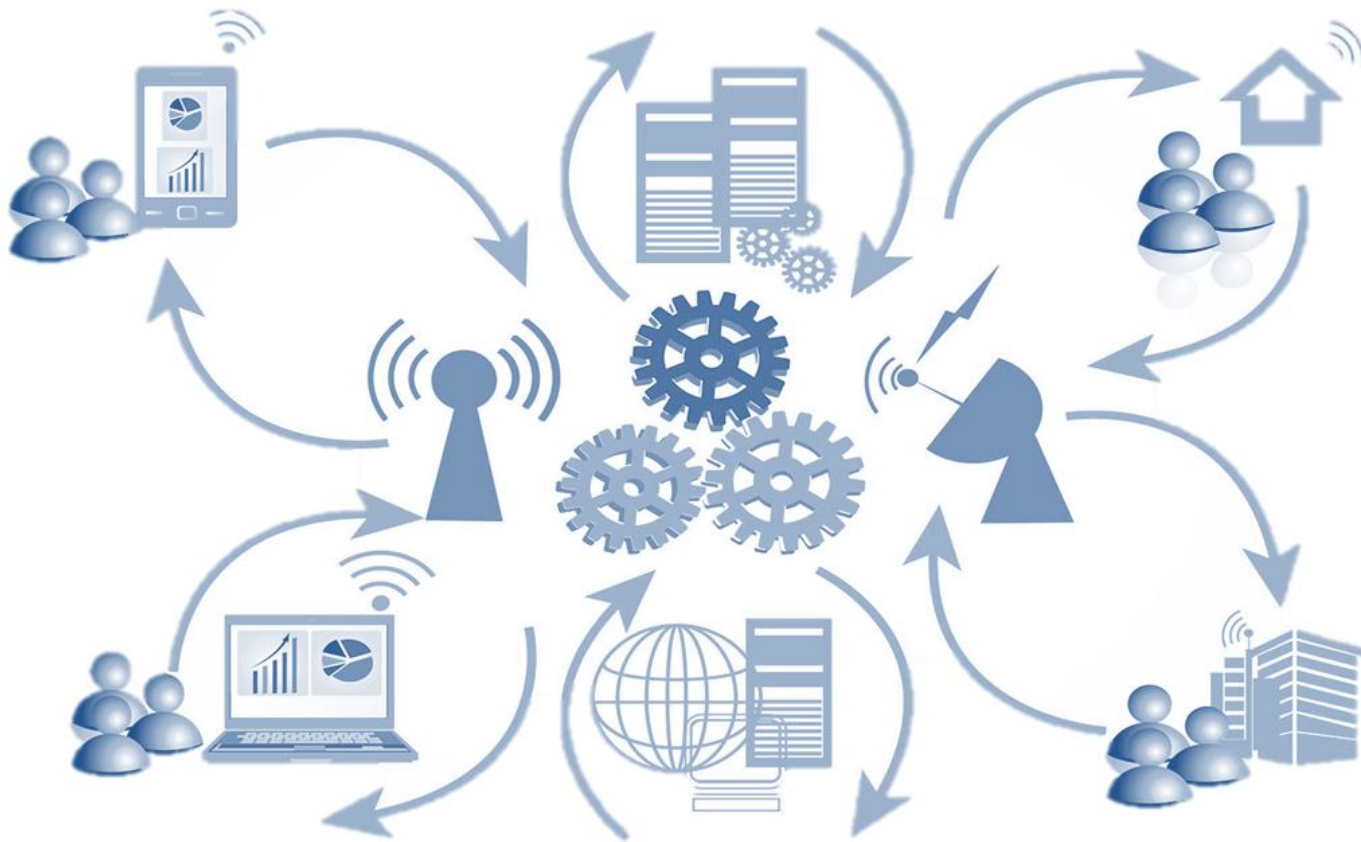
3,1 ‰

**ДОЛЯ ГРАЖДАН, СИСТЕМАТИЧЕСКИ
ЗАНИМАЮЩИХСЯ ФИЗИЧЕСКОЙ
КУЛЬТУРОЙ И СПОРТОМ**
(по итогам 2022 года – 50,3%)



50,3%

Цифровая трансформация



ДОЛЯ ЗАЯВЛЕНИЙ О ПРЕДОСТАВЛЕНИИ МАССОВЫХ СОЦИАЛЬНО-ЗНАЧИМЫХ УСЛУГ, ПОДАННЫХ В ЭЛЕКТРОННОЙ ФОРМЕ, в общем числе заявлений о предоставлении массовых социально-значимых услуг (для получения которых организована возможность подачи заявления в электронной форме)
(по итогам 2022 года – 12,95%)

 **70,5 %**



ДОЛЯ МАССОВЫХ СОЦИАЛЬНО-ЗНАЧИМЫХ УСЛУГ, ПРЕДОСТАВЛЕННЫХ БЕЗ НАРУШЕНИЯ РЕГЛАМЕНТНОГО СРОКА при оказании услуг в электронном виде на Едином портале государственных и муниципальных услуг через платформу государственных сервисов Министерства цифрового развития, связи и массовых коммуникаций РФ
(по итогам 2022 года – 64%)

 **95,0 %**

