

Итоги социально-экономического развития муниципального образования «город Ульяновск» за январь – октябрь 2022 года

❖ Производство

Оборот организаций по всем видам экономической деятельности (далее – ВЭД) за январь-октябрь 2022 года составил **394,7 млрд рублей**, что на **0,6 % меньше**, чем за аналогичный период 2021 года.

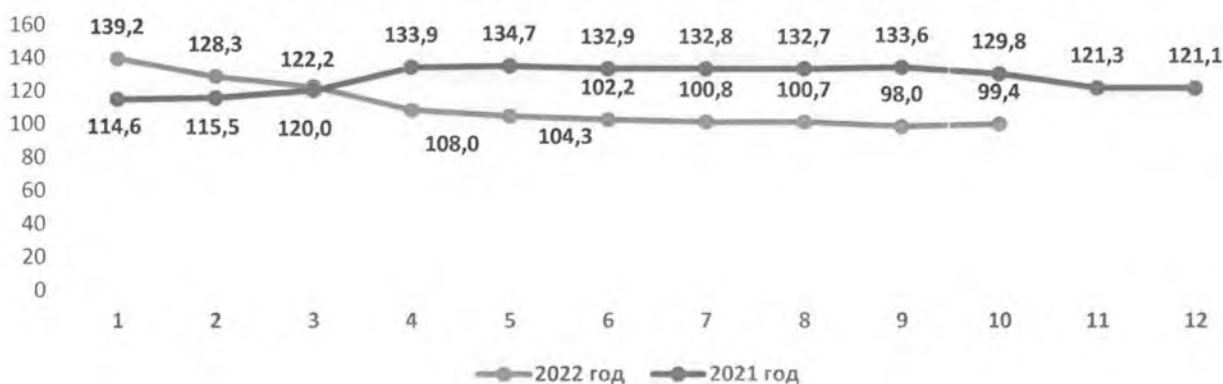
Наибольший темп роста наблюдается по следующим ВЭД:

- деятельность по операциям с недвижимым имуществом – в 1,8 раза;
- профессиональная научная и техническая-в 1,8 раза;
- строительство – 147,5 %;
- деятельность в области культуры, спорта, организации досуга и развлечений – 128,1 %;
- транспортировка и хранение – 119,0%;
- торговля оптовая и розничная; ремонт автотранспортных средств и мотоциклов – 111,5 %.

Наибольшее снижение к январю-октябрю 2021 года показали ВЭД:

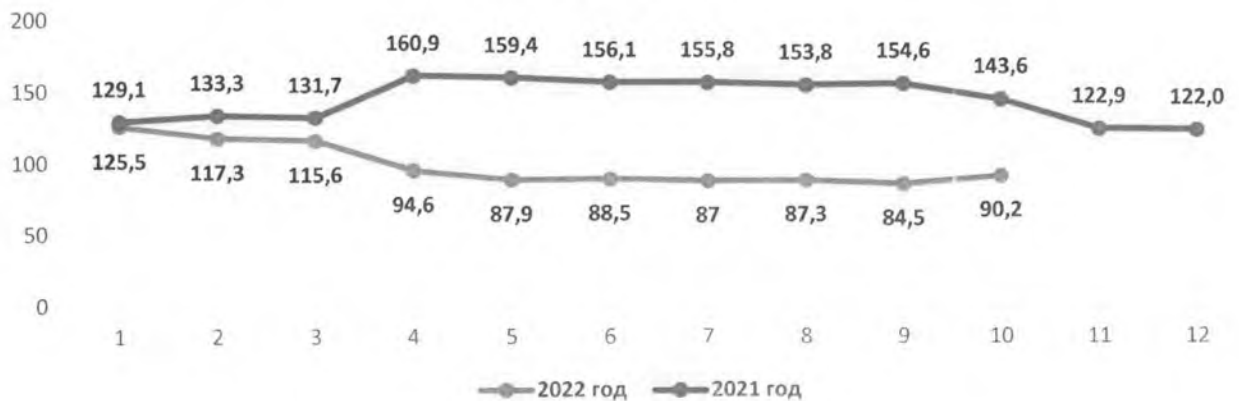
- обрабатывающие производства – 85,7 %;
- водоснабжение; водоотведение, организация сбора и утилизации отходов, деятельность по ликвидации загрязнений – 80,6 %.

Темп роста оборота организаций по всем ВЭД, в % к АППГ



Отгрузка товаров собственного производства промышленными предприятиями за январь-октябрь 2022 года составила 147,3 млрд рублей или 90,2 % к уровню прошлого года.

Темп роста отгруженной продукции собственного производства, в % к АППГ



Наибольший рост отгруженных товаров относительно аналогичного периода прошлого года наблюдается по следующим ВЭД:

- производство прочей неметаллической минеральной продукции – 153,0 % (удельный вес в отгрузке товаров промышленного производства – 2 %);
- производство бумаги и бумажных изделий – 196,1 % (удельный вес в отгрузке товаров промышленного производства – менее 1 %).
- производство пищевых продуктов – 116,2 % (удельный вес в отгрузке товаров промышленного производства – 5,7 %).

Наибольшее снижение отгрузки к январю-октябрю 2021 года зарегистрировано в производстве:

- машин и оборудования, не включённых в другие группировки – 23,5 % (удельный вес в отгрузке товаров промышленного производства – 1,6 %);
- компьютеров, электронных и оптических изделий – 63,8 % (удельный вес в отгрузке товаров промышленного производства – 3,2 %);
- производство резиновых и пластмассовых изделий – 69,6 %;
- производство автотранспортных средств, прицепов и полуприцепов – 82,1 %.

❖ Инвестиции

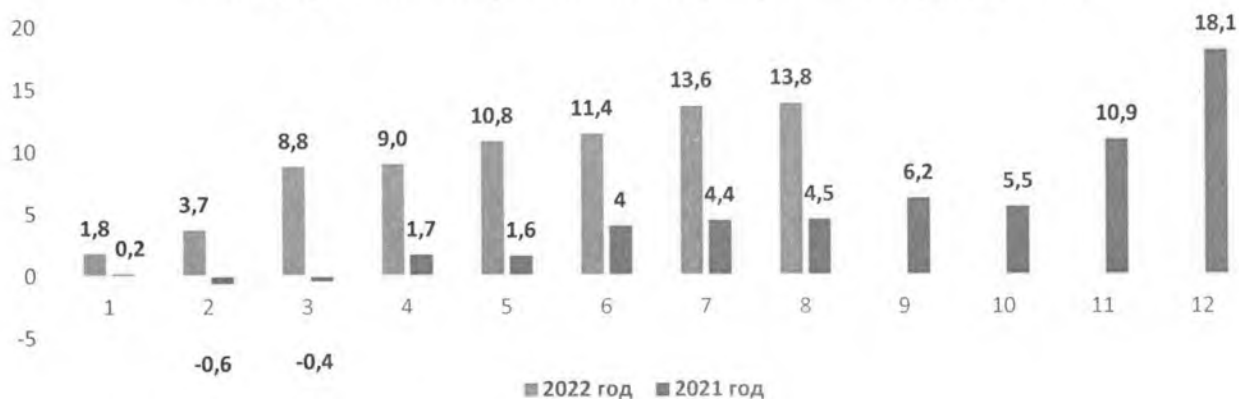
По итогам 3 квартала 2022 года объем инвестиций в основной капитал (без субъектов малого предпринимательства и объёма инвестиций, не наблюдаемых прямыми статистическими методами) составил **21 115,3 млн рублей**, темп роста к уровню прошлого года составил **112,5 %**.

❖ Удельный вес убыточных организаций

В январе- августе 2022 года (показатель предоставляется на 2 месяца позже) в действующих ценах (без организаций с численностью менее 15 человек, без субъектов малого предпринимательства, банков, страховых и бюджетных организаций) сложился **положительный сальдированный финансовый результат деятельности** крупных и средних организаций города, который составил **13,9 млрд рублей**. В аналогичный период прошлого года наблюдался

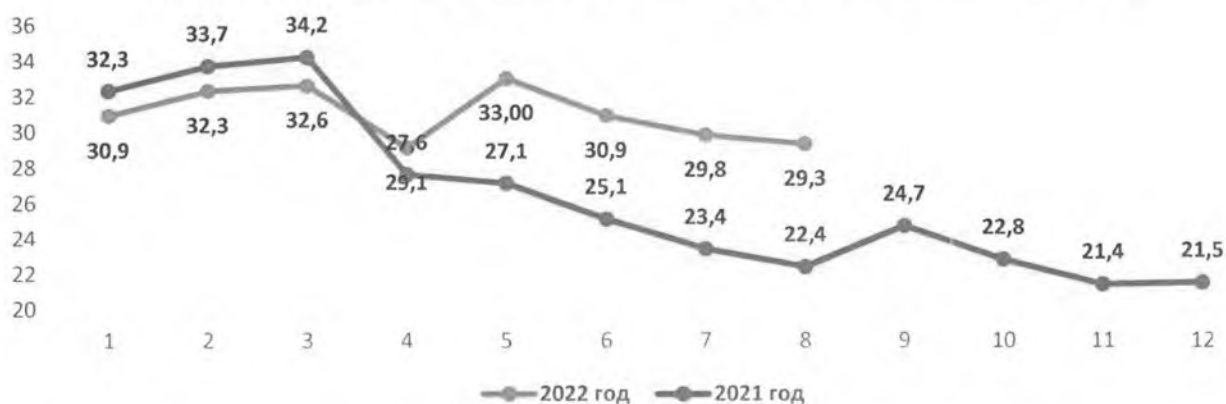
положительный сальдированный финансовый результат – (4,5) млрд рублей.

Сальдированный финансовый результат, млрд рублей



Доля убыточных организаций в январе-августе 2022 года составила 29,8 %. В аналогичный период 2021 года этот показатель был равен 22,4 %.

Доля убыточных организаций в общем числе организаций %



Наибольшая доля убыточных организаций (50,0 % и более) зафиксирована по следующим ВЭД:

- водоснабжение; водоотведение, организация сбора и утилизации отходов, деятельность по ликвидации загрязнений – 100 %;
- обеспечение электрической энергией газом и паром – 58,3 %;
- транспортировка и хранение – 54,5 %;

❖ Количество ЮР.Л. и ИП

На 01.10.2022 (показатель предоставляется на 1 месяц позже) в городе Ульяновске зарегистрировано 15707 юридических лиц или 99,13% по отношению к аналогичному периоду прошлого года (15845).

Распределение хозяйствующих субъектов по видам экономической деятельности выглядит следующим образом:

- торговля оптовая и розничная, ремонт автотранспортных средств и мотоциклов - 24,2%;

- строительство - 13,14%;
- деятельность по операциям с недвижимым имуществом - 10,21%
- обрабатывающие производства - 9,16%.

Во всех районах города наблюдается снижение количества юридических лиц кроме Засвияжского района -100,8%:

- Ленинский район - 97,5%;
- Железнодорожный район - 99,2%;
- Заволжский район - 99,8%.

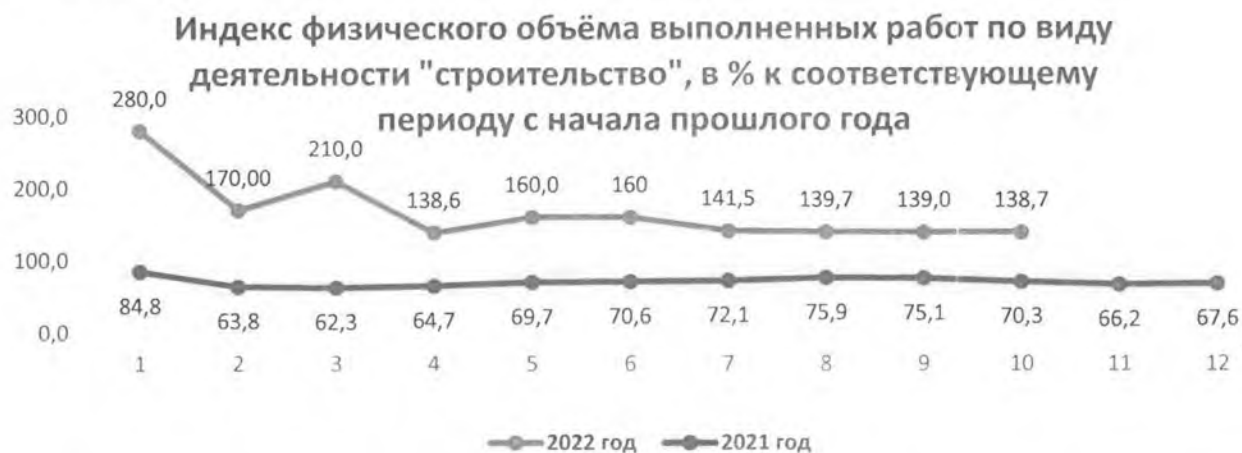
Также в городе зарегистрировано 16603 индивидуальный предприниматель или 105,9% по отношению к аналогичному периоду прошлого года (15667).

Во всех районах города наблюдается увеличение количества индивидуальных предпринимателей по отношению к аналогичному периоду прошлого года:

- Ленинский район-107,9 %;
- Заволжский район -104,2 %;
- Засвияжский район - 106,9 %;
- Железнодорожный район -104,9 %.

❖ Строительство

В январе-октябре 2022 года крупными и средними предприятиями и организациями города объём работ, выполненных по виду деятельности «строительство», составил **7,9 млрд рублей**. Индекс физического объёма выполненных работ по виду деятельности «строительство» к аналогичному периоду прошлого года **увеличился в 1,38 раза**.



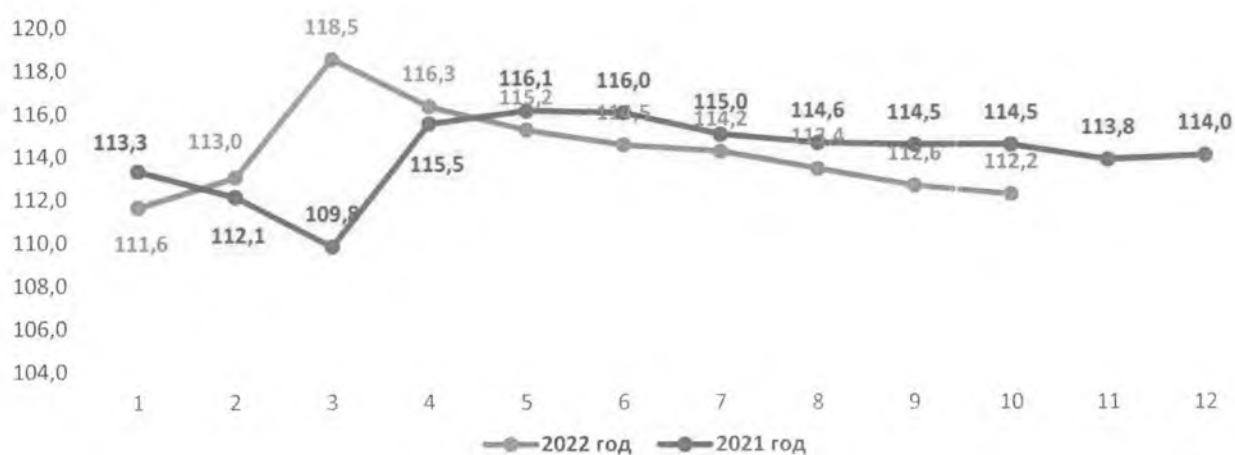
За анализируемый период на территории города **введено жилья** общей площадью **301,5 тыс. кв. м**, что на 31,6 % меньше, чем за аналогичный период 2021 года.

Населением за счёт собственных и заёмных средств в январе-октябре 2022 года построено жилья общей площадью 96,6 тыс. кв. м. или 36,4 % к уровню прошлого года.

❖ Потребительский рынок

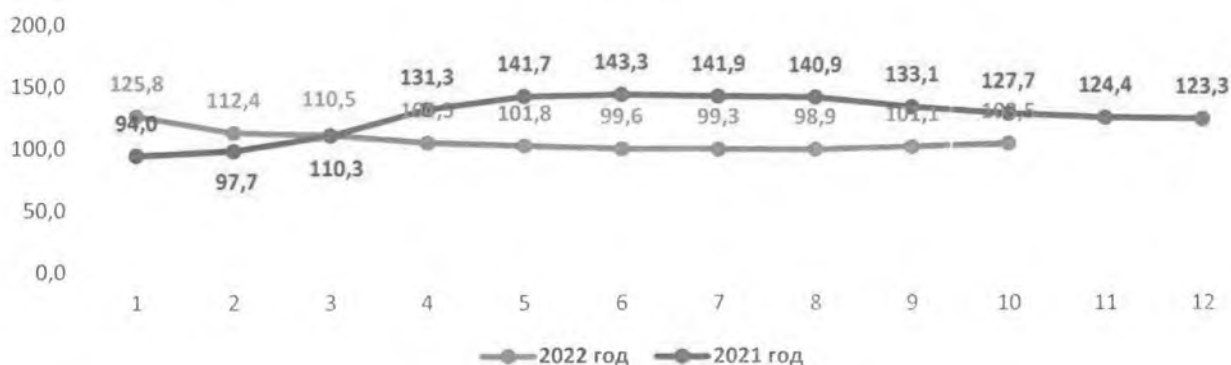
В январе-октябре 2022 года **оборот розничной торговли** составил **79,3 млрд рублей**, превысив уровень аналогичного периода 2021 года на 12,2 %.

Темп роста (снижения) оборота розничной торговли, в % к АППГ



За 10 месяцев 2022 года крупными и средними предприятиями **общественного питания** реализовано продукции на сумму **2,6 млрд рублей**, темп роста составил 103,5 %.

Темп роста (снижения) оборота общественного питания, в % к АППГ

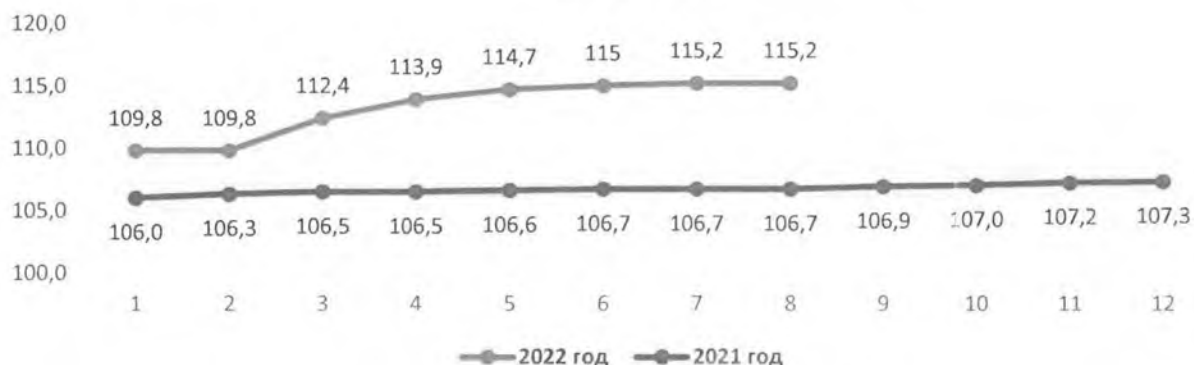


❖ Цены

Индекс потребительских цен на товары и услуги (по Ульяновской области) в январе-октябре 2022 года составил **115,1 %**, что выше уровня аналогичного периода прошлого года на 8,5 процентных пункта.

Наибольший индекс потребительских цен сложился на продовольственные товары (без алкогольных напитков) – 118,2 %, продовольственные товары – 117,3 %, самый низкий индекс потребительских цен сложился на алкогольные напитки – 109,7 %.

Индекс потребительских цен (тарифов) на товары и услуги, в % к АППГ



Стоимость условного (минимального) набора продуктов питания по городу Ульяновску в октябре 2022 года составила 4988,75 рублей. По сравнению с предыдущим месяцем цена минимального продуктового набора снизилась менее чем на 0,53 %, а с декабрём 2021 года выросла – на 2,96 %.

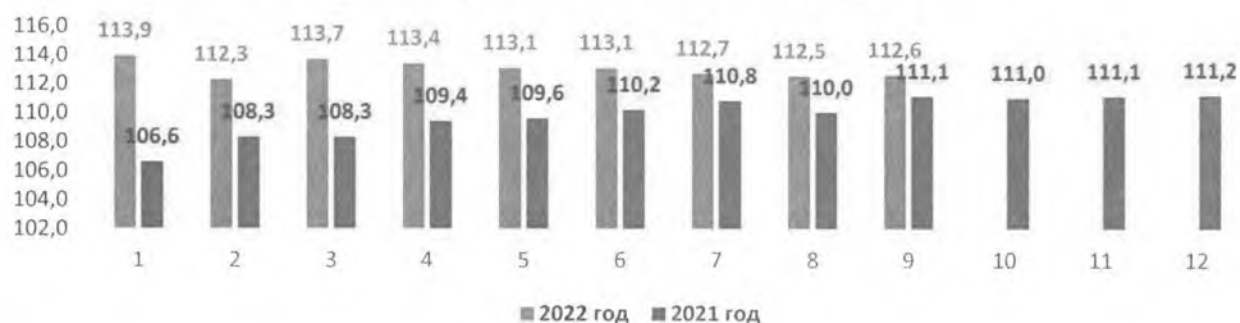
Стоимость условного (минимального) набора продуктов питания, рублей



❖ Уровень жизни

Среднемесячная начисленная заработная плата работников крупных и средних предприятий города в январе-сентябре 2022 года (показатель предоставляется на месяц позже) составила **46 843,9 рублей**, что на **12,6 %** выше аналогичного периода прошлого года.

Темп роста среднемесячной заработной платы работников крупных и средних предприятий, в % к АППГ



Наиболее высокая заработная плата наблюдается по следующим ВЭД:

- добыча полезных ископаемых – 107622,3 рублей;
- деятельность в области информации и связи – 66755,2 рублей;
- деятельность профессиональная, научная и техническая – 65488,5 рублей;
- деятельность финансовая и страховая – 61608,4 рублей.
- строительство – 61996,4 рублей;

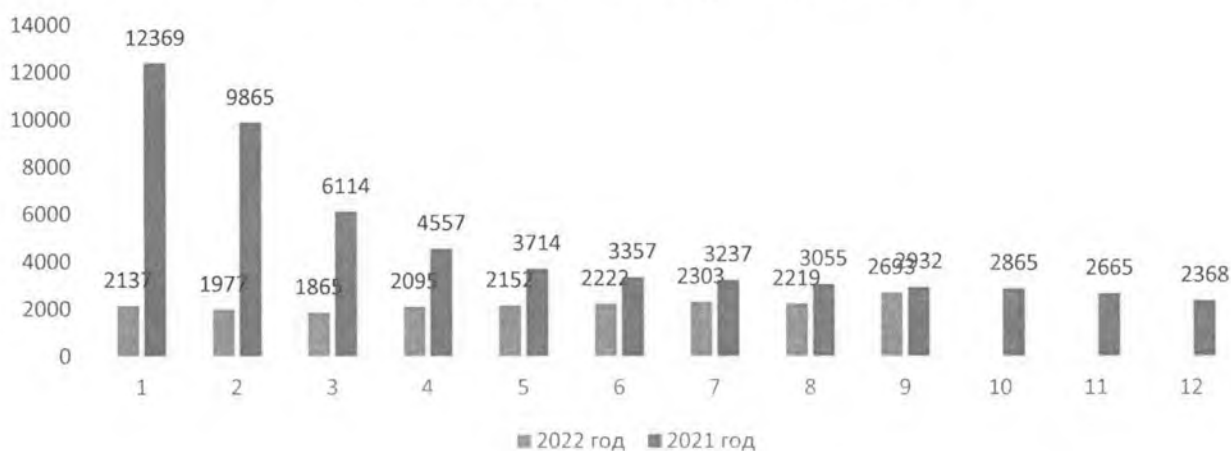
Низкий уровень оплаты труда у работников организации по ВЭД:

- деятельность гостиниц и предприятий общественного питания – 30803,7 рублей;
- деятельность административная и сопутствующие дополнительные услуги – 32403,4 рублей;
- деятельность по операциям с недвижимым имуществом – 33820,9 рублей,
- водоснабжение водоотведение организация сбора и утилизации отходов – 33338,5 рублей.

Просроченная задолженность по заработной плате по кругу наблюдаемых ВЭД по данным Ульяновскстат на 01.11.2022 отсутствует.

Уровень официальной зарегистрированной безработицы по состоянию на **01.11.2022** в целом по городу снизился относительно прошлого периода и составил **0,58 %**.

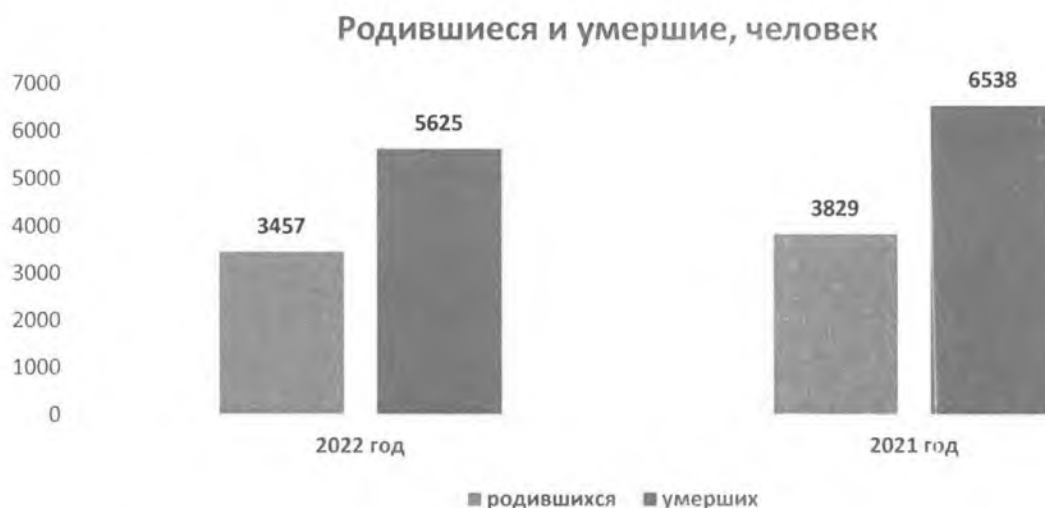
Количество безработных граждан, человек



❖ Демография

За январь-сентябрь 2022 года (показатель предоставляется на месяц позже) в городе родилось **3871 человек**. В анализируемом периоде отмечено уменьшение рождаемости к аналогичному периоду прошлого года на **443 человек**.

Число умерших в городе снизилось по сравнению с сопоставимым периодом прошлого года на **1190 человек** и составило **6264 человек**.



❖ Преступность

За январь-октябрь 2022 года на территории города зарегистрировано 5890 преступлений, что на 3,22 % меньше аналогичного периода прошлого года.

Наименьшее количество преступлений отмечено в Железнодорожном районе – (718), наибольшее – в Засвияжском районе – (1954). В Ленинском и Заволжских районах зафиксировано 1492 ед. и 1954 ед. соответственно.

❖ Новые рабочие места и неформальная занятость

За январь-октябрь 2022 года на территории города Ульяновска создано **12502 новых рабочих места**. План по созданию рабочих мест выполнен на **115,8 %**. План по созданию рабочих мест в территориальных единицах города Ульяновска выполнен всеми районами города.

По выполнению плана созданных рабочих мест населения района лидером стал Засвияжский район – 124,6 %.

Остальные районы показатели следующие результаты:

- Железнодорожный район – 109,6 %;
- Ленинский район – 106,6%;
- Заволжский район – 115,9 %.

За январь-октябрь 2022 года в городе Ульяновске выявлено 4210 неформально занятых гражданина, план выполнен на 106,6 %, план выполнен во всех районах города.

**Директор АНО «Ульяновский центр
развития предпринимательства»**

О.В.Асмус