

Итоги социально-экономического развития муниципального образования «город Ульяновск» за январь–сентябрь 2022года

❖ Производство

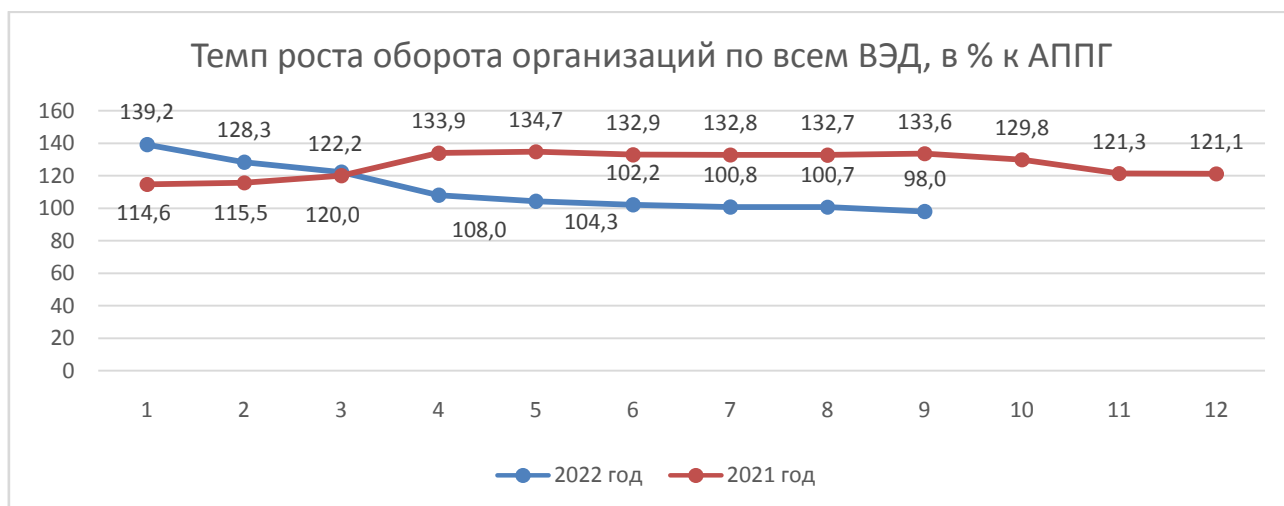
Оборот организаций по всем видам экономической деятельности(далее – ВЭД) за январь-сентябрь 2022 года составил **347,2млрд рублей**, что на **2,0% меньше**, чем за аналогичный период 2021 года.

Наибольший темп роста наблюдается по следующим ВЭД:

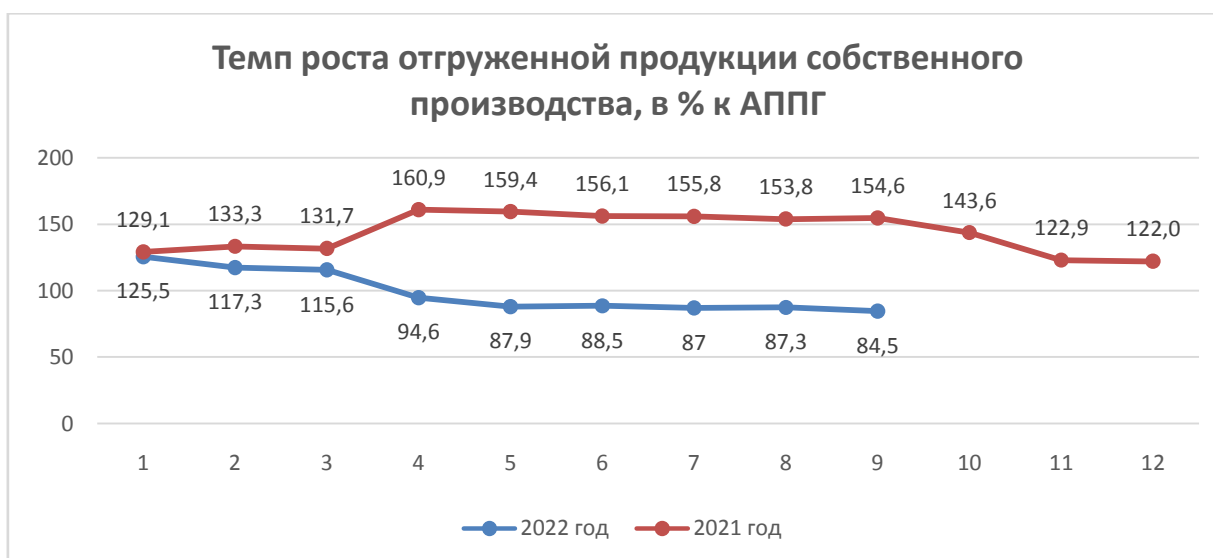
- деятельность по операциям с недвижимым имуществом – в 1,8 раза;
- профессиональная научная и техническая-в 2 раза;
- строительство – 147,6 %;
- деятельность в области культуры, спорта, организации досуга и развлечений – 124,1 %;
- транспортировка и хранение – 123,3%;
- торговля оптовая и розничная; ремонт автотранспортных средств и мотоциклов – 112,9 %.

Наибольшее снижение к январю-сентябрю 2021 года показали ВЭД:

- обрабатывающие производства – 80,6 %;
- водоснабжение; водоотведение, организация сбора и утилизации отходов, деятельность по ликвидации загрязнений – 81,1 %.



Отгрузка товаров собственного производства промышленными предприятиями за январь-сентябрь 2022 года составила **124,1млрд рублей** или **84,5%** к уровню прошлого года.



Наибольший рост отгруженных товаров относительно аналогичного периода прошлого года наблюдается по следующим ВЭД:

- производство прочей неметаллической минеральной продукции – 158,5 % (удельный вес в отгрузке товаров промышленного производства – 2 %);
- производство бумаги и бумажных изделий – 189,1 % (удельный вес в отгрузке товаров промышленного производства – менее 1 %).
- производство пищевых продуктов – 117,7 % (удельный вес в отгрузке товаров промышленного производства – 5,7 %).

Наибольшее снижение отгрузки к январю-сентябрю 2021 года зарегистрировано в производстве:

- машин и оборудования, не включённых в другие группировки – 22,9 % (удельный вес в отгрузке товаров промышленного производства – 1,6 %);
- компьютеров, электронных и оптических изделий – 36,6 % (удельный вес в отгрузке товаров промышленного производства – 3,2 %);
- производство резиновых и пластмассовых изделий – 69,6%;
- производство автотранспортных средств, прицепов и полуприцепов – 82,1 %

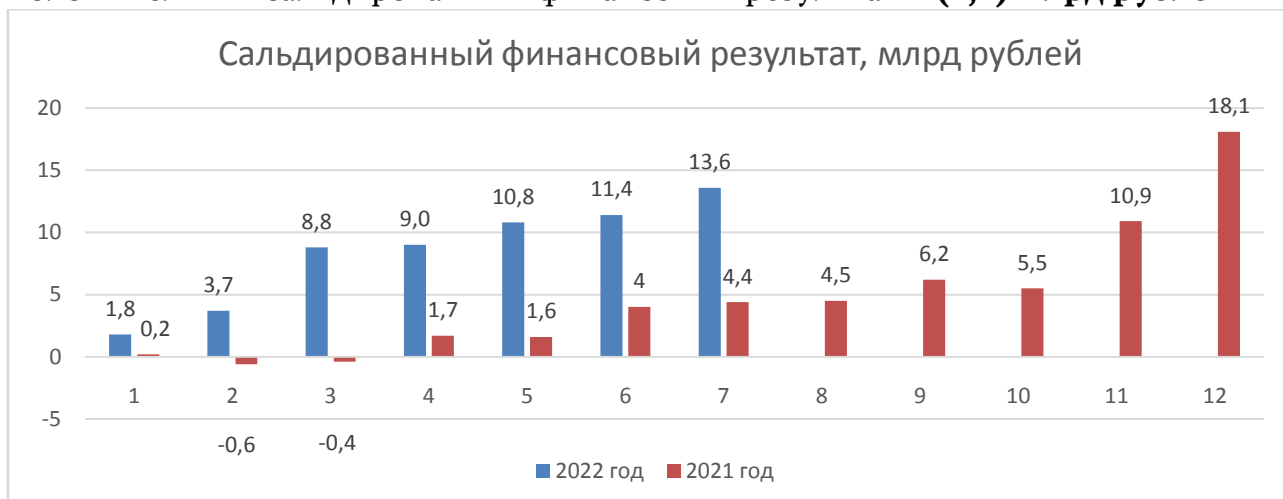
❖ Инвестиции

По итогам 2 квартала 2022 года объем инвестиций в основной капитал (без субъектов малого предпринимательства и объёма инвестиций, не наблюдаемых прямыми статистическими методами) составил **14 758,7 млн рублей**, темп роста к уровню прошлого года составил **141,8 %**.

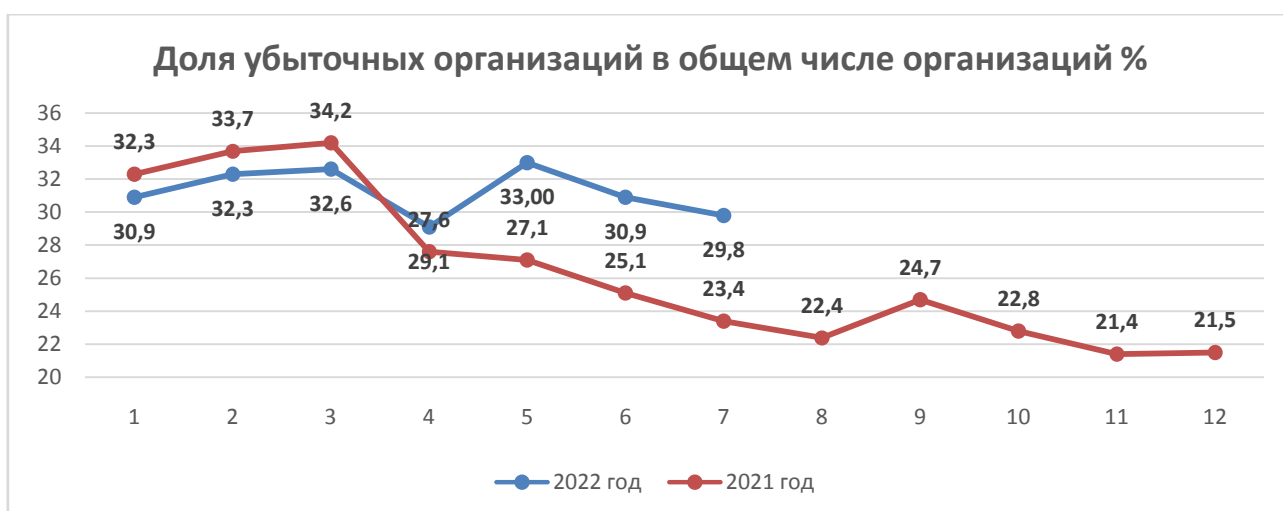
❖ Удельный вес убыточных организаций

В январе-июле 2022 года (показатель предоставляется на 2 месяца позже) в действующих ценах (без организаций с численностью менее 15 человек, без субъектов малого предпринимательства, банков, страховых и бюджетных организаций) сложился **положительный сальдированный финансовый результат деятельности** крупных и средних организаций города, который

составил **13,6 млрд рублей**. В аналогичный период прошлого года наблюдался положительный сальдированный финансовый результат – **(4,4) млрд рублей**.



Доля убыточных организаций в январе-июле 2022 года составила **29,8%**. В аналогичный период 2021 года этот показатель был равен **23,4%**.



Наибольшая доля убыточных организаций (50,0% и более) зафиксирована по следующим ВЭД:

- водоснабжение; водоотведение, организация сбора и утилизации отходов, деятельность по ликвидации загрязнений – 100 %;
- деятельность в области здравоохранения и социальных услуг – 66,7 %;
- транспортировка и хранение – 63,6%;

❖ **Количество ЮР.Л. и ИП**

На 01.09.2022 (показатель предоставляется на 1 месяц позже) в городе Ульяновске зарегистрировано 15 679 юридических лиц или 99,0% по отношению к аналогичному периоду прошлого года (15844).

Распределение хозяйствующих субъектов по видам экономической деятельности выглядит следующим образом:

- торговля оптовая и розничная, ремонт автотранспортных средств и мотоциклов- 24,3%;
- строительство -13,05%;
- деятельность по операциям с недвижимым имуществом – 10,26%
- обрабатывающие производства-9,18%.

Во всех районах города наблюдается снижение количества юридических лиц кроме Засвияжского района –100,3%:

- Ленинский район – 98,0%;
- Железнодорожный район – 97,8%;
- Заволжский район – 99,7%.

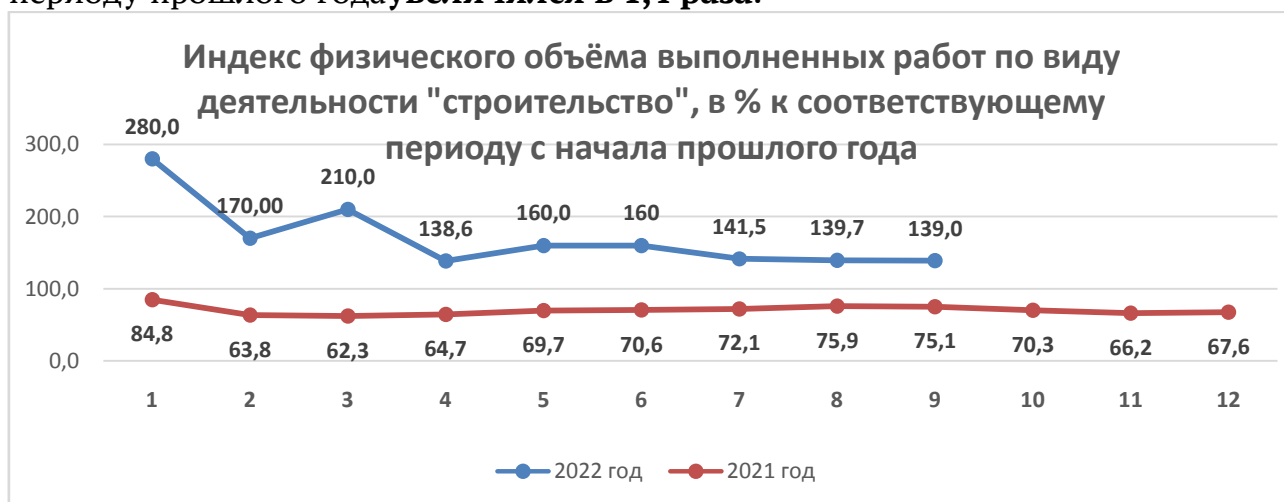
Также в городе зарегистрировано 16551 индивидуальный предприниматель или 106,4% по отношению к аналогичному периоду прошлого года (15550).

Во всех районах города наблюдается увеличение количества индивидуальных предпринимателей по отношению к аналогичному периоду прошлого года:

- Ленинский район–107,9 %;
- Заволжский район –104,4 %;
- Засвияжский район – 108,1 %;
- Железнодорожный район –105,0 %.

❖ Строительство

В январе-сентябре 2022 года крупными и средними предприятиями и организациями города объём работ, выполненных по виду деятельности «строительство», составил **7,2 млрд рублей**. Индекс физического объёма выполненных работ по виду деятельности «строительство» к аналогичному периоду прошлого года **увеличился в 1,4 раза**.

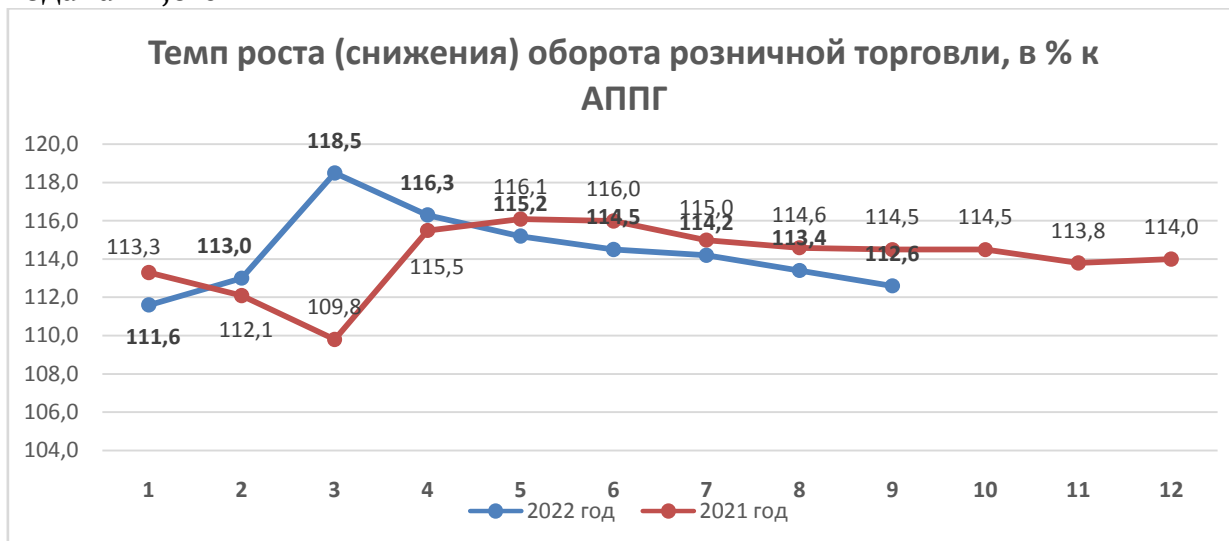


За анализируемый период на территории города **введено жилья** общей площадью **259,2 тыс. кв. м**, что на 28,7 % меньше, чем за аналогичный период 2021 года.

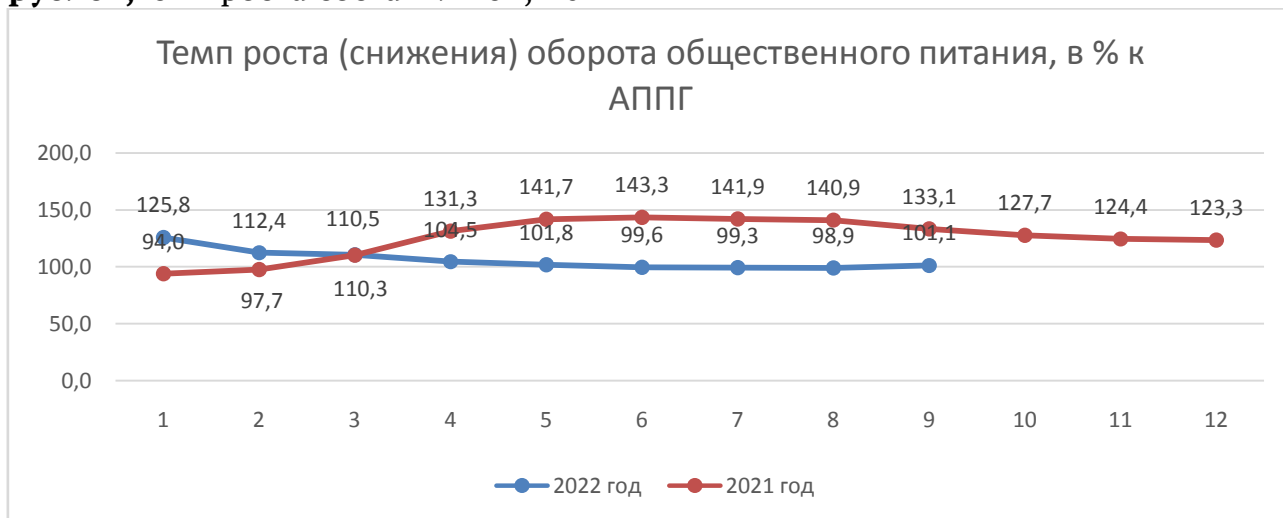
Населением за счёт собственных и заёмных средств в январе-сентябре 2022 года построено жилья общей площадью **86,0 тыс. кв. м** или **39,8%** к уровню прошлого года.

❖ Потребительский рынок

В январе-сентябре 2022 года оборот розничной торговли составил **71,3 млрд рублей**, превысив уровень аналогичного периода 2021 года на **12,6%**.



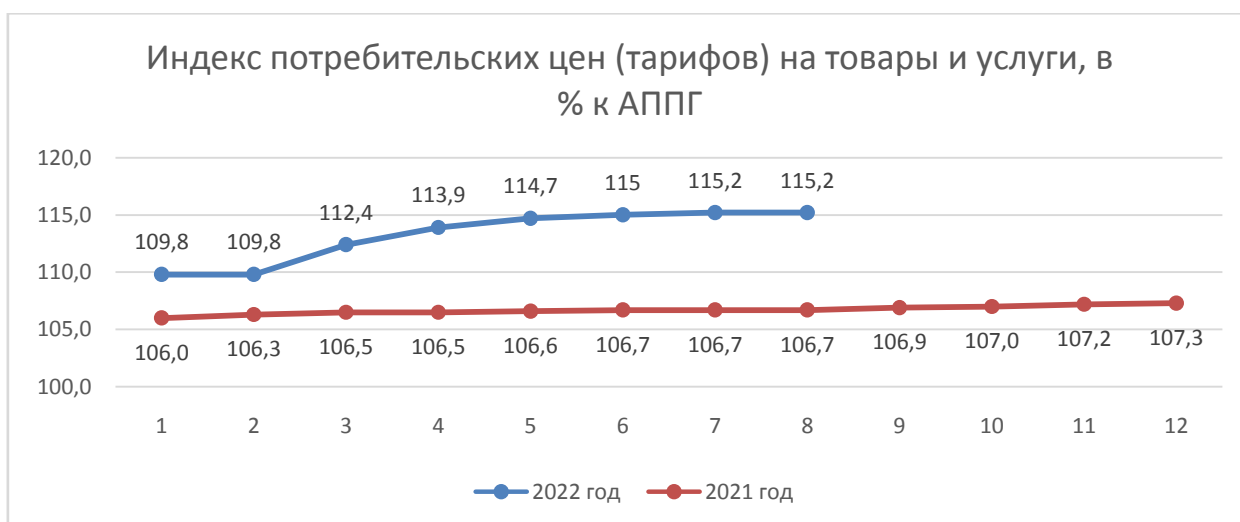
За 9 месяцев 2022 года крупными и средними предприятиями **общественного питания** реализовано продукции на сумму **2,3 млрд рублей**, темп роста составил **101,1%**.



❖ Цены

Индекс потребительских цен на товары и услуги (по Ульяновской области) в январе-сентябре 2022 года составил **115,2%**, что выше уровня аналогичного периода прошлого года на **8,5** процентных пункта.

Наибольший индекс потребительских цен сложился на продовольственные товары (без алкогольных напитков) – **118,8%**, продовольственные товары – **117,7%**, самый низкий индекс потребительских цен сложился на алкогольные напитки – **109,6%**.



Стоимость условного (минимального) набора продуктов питания по городу Ульяновску в августе 2022 года составила 5015,251 рублей. По сравнению с предыдущим месяцем цена минимального продуктового набора снизилась менее чем на 2,28 %, а с декабрём 2021 года – на 3,52 %.



❖ Уровень жизни

Среднемесячная начисленная заработная плата работников крупных и средних предприятий города в январе-августе 2022 года (показатель предоставляется на месяц позже) составила **46755,0 рублей**, что на **12,5 %** выше аналогичного периода прошлого года.



Наиболее высокая заработная плата наблюдается по следующим ВЭД:

- добыча полезных ископаемых – 99919,4 рублей;
- деятельность в области информации и связи – 66594,5 рублей;
- деятельность профессиональная, научная и техническая – 65487,9 рублей;

- деятельность финансовая и страховая – 62298,5 рублей.

- строительство – 61589,7 рублей;

Низкий уровень оплаты труда у работников организации по ВЭД:

- деятельность гостиниц и предприятий общественного питания – 30656,2 рублей;

- деятельность административная и сопутствующие дополнительные услуги – 32325,8 рублей;

- деятельность по операциям с недвижимым имуществом – 33564,7 рублей;

- водоснабжение водоотведение организация сбора и утилизации отходов – 33051,3 рублей.

Просроченная задолженность по заработной плате по кругу наблюдаемых ВЭД по данным Ульяновскстат на 01.10.2022 отсутствует.

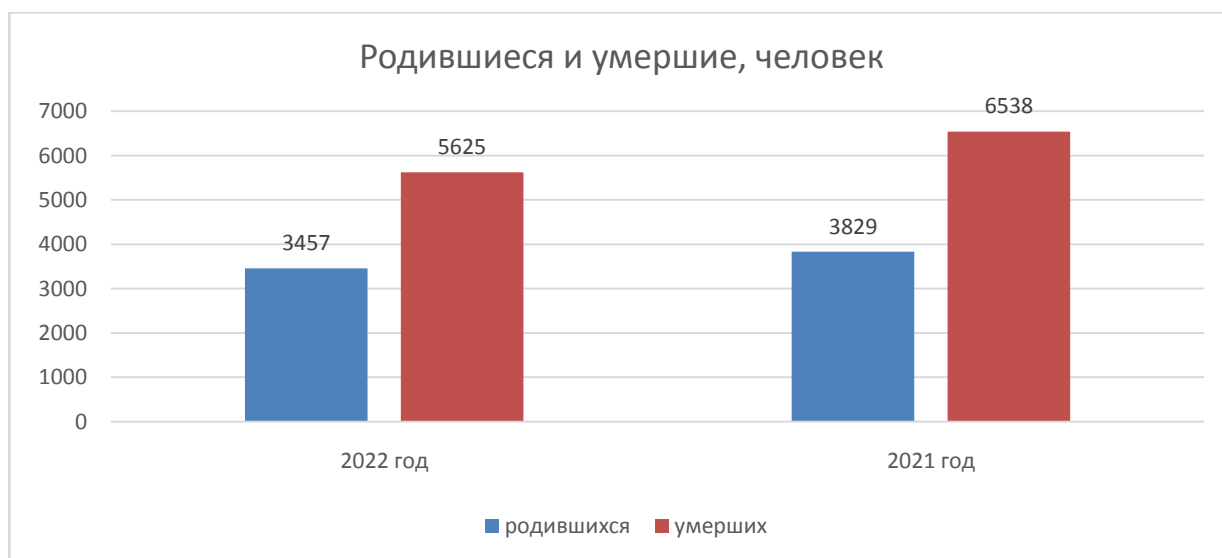
Уровень официальной зарегистрированной безработицы по состоянию на **01.10.2022** в целом по городу снизился относительно прошлого периода и составил **0,66%**.



❖ Демография

За январь-август 2022 года (показатель предоставляется на месяц позже) в городе родилось **3457 человек**. В анализируемом периоде отмечено уменьшение рождаемости к аналогичному периоду прошлого года на **372 человек**.

Число умерших в городе снизилось по сравнению с сопоставимым периодом прошлого года на **913 человек** и составило **5625 человек**.



❖ Преступность

За январь-сентябрь 2022 года на территории города зарегистрировано 5404 преступлений, что на 3,8 % меньше аналогичного периода прошлого года.

Наименьшее количество преступлений отмечено в Железнодорожном районе – (674), наибольшее – в Засвияжском районе – (1791). В Ленинском и Заволжских районах зафиксировано 1389 ед. и 1550 ед. соответственно.

❖ Новые рабочие места и неформальная занятость

За январь-сентябрь 2022 года на территории города Ульяновска создано **10750 новых рабочих мест**. План по созданию рабочих мест выполнен на **114,1%**. План по созданию рабочих мест в территориальных единицах города Ульяновска выполнен всеми районами города.

По выполнению плана созданных рабочих мест населения района лидером стал Заволжский район – 126,2%.

Остальные районы показатели следующие результаты:

- Железнодорожный район – 112,1 %;
- Ленинский район – 111,1%;
- Засвияжский район – 103 %.

За январь-сентябрь 2022 года в городе Ульяновске выявлено 3809 неформально занятых граждан, план выполнен на 108,1%, план выполнен во всех районах города.