

## Итоги социально-экономического развития муниципального образования «город Ульяновск» за январь-июль 2022 года

### ❖ Производство

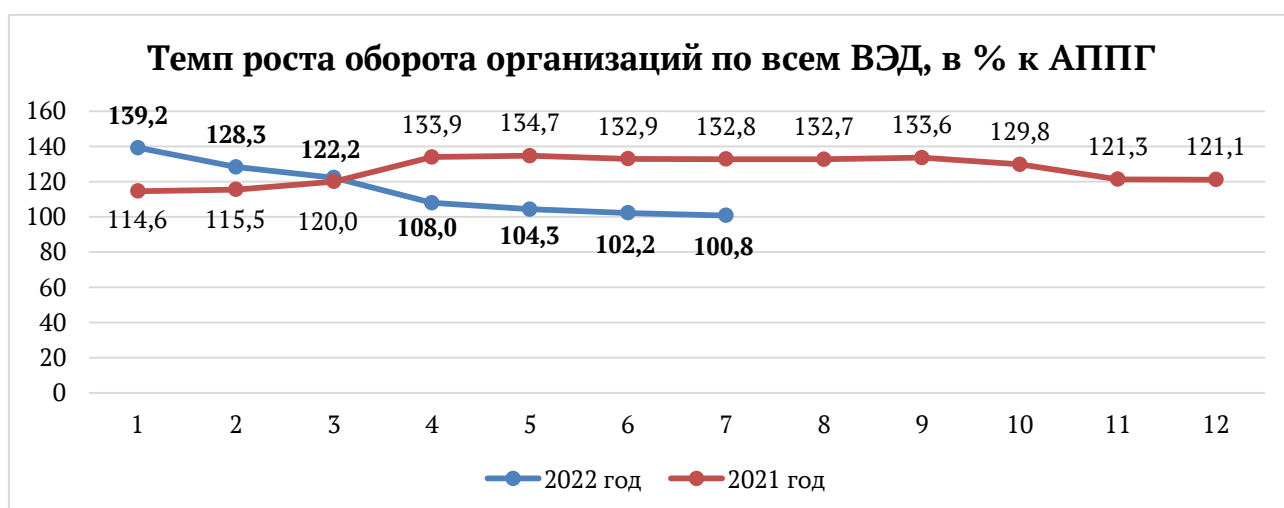
**Оборот организаций по всем видам экономической деятельности** (далее – ВЭД) за январь-июль 2022 года составил **269,1 млрд рублей**, что на **0,8 % больше**, чем за аналогичный период 2021 года.

*Наибольший темп роста наблюдается по следующим ВЭД:*

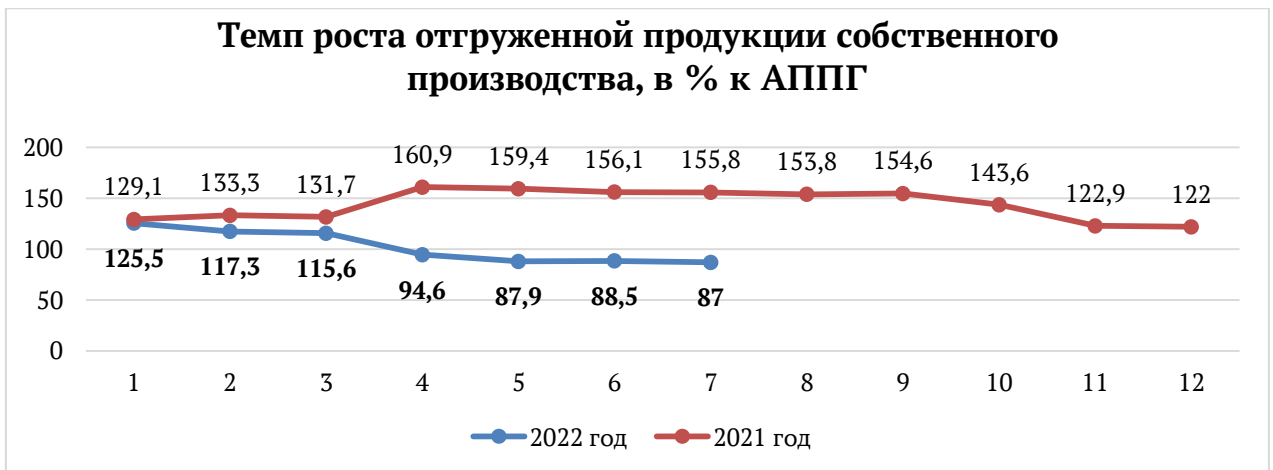
- деятельность по операциям с недвижимым имуществом – в 1,9 раза;
- профессиональная научная и техническая-в 1,9 раз;
- строительство – 149,2 %;
- деятельность в области культуры, спорта, организации досуга и развлечений – 130,5 %;
- транспортировка и хранение – 116,6 %;
- торговля оптовая и розничная; ремонт автотранспортных средств и мотоциклов – 115,5 %.

*Наибольшее снижение к январю-июлю 2021 года показали ВЭД:*

- деятельность административная и сопутствующие дополнительные услуги – 85,5 %;
- обрабатывающие производства – 84,1 %;
- водоснабжение; водоотведение, организация сбора и утилизации отходов, деятельность по ликвидации загрязнений – 81,0 %.



**Отгрузка товаров собственного производства промышленными предприятиями** за январь-июль 2022 года составила **94,9 млрд рублей** или **87,0 %** к уровню прошлого года.



*Наибольший рост отгруженных товаров относительно аналогичного периода прошлого года наблюдается по следующим ВЭД:*

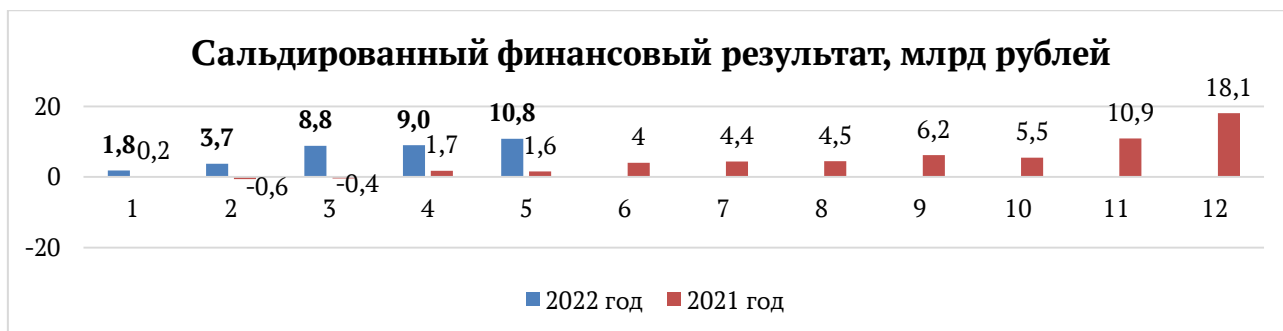
- производство прочей неметаллической минеральной продукции – 174,6 % (удельный вес в отгрузке товаров промышленного производства – 2 %);
- производство бумаги и бумажных изделий – 179,7 % (удельный вес в отгрузке товаров промышленного производства – менее 1 %).
- производство пищевых продуктов – 122,8 % (удельный вес в отгрузке товаров промышленного производства – 5,7 %).

*Наибольшее снижение отгрузки к январю-июлю 2021 года зарегистрировано в производстве:*

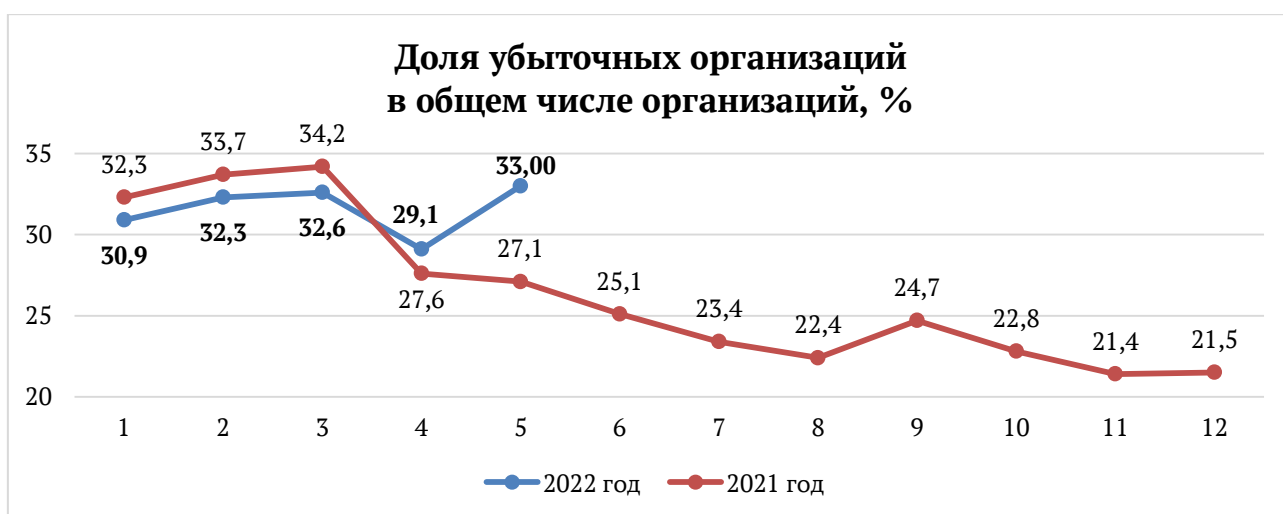
- машин и оборудования, не включённых в другие группировки – 22,8 % (удельный вес в отгрузке товаров промышленного производства – 1,6 %);
- компьютеров, электронных и оптических изделий – 33,8 % (удельный вес в отгрузке товаров промышленного производства – 3,2 %);
- обработка древесины и изделий из дерева и пробки, кроме мебели, изделий из соломки и материалов для плетения – 77,4 % (удельный вес в отгрузке товаров промышленного производства – менее 1 %).

### ❖ Удельный вес убыточных организаций

В январе-мае 2022 года (показатель предоставляется на 2 месяца позже) в действующих ценах (без организаций с численностью менее 15 человек, без субъектов малого предпринимательства, банков, страховых и бюджетных организаций) сложился **положительный сальдированный финансовый результат деятельности** крупных и средних организаций города, который составил **10,8 млрд рублей**. В аналогичный период прошлого года наблюдался положительный сальдированный финансовый результат – (1,6) млрд рублей.



**Доля убыточных организаций** в январе-мае 2022 года составила 33,0 %. В аналогичный период 2021 года этот показатель был равен 27,1 %.

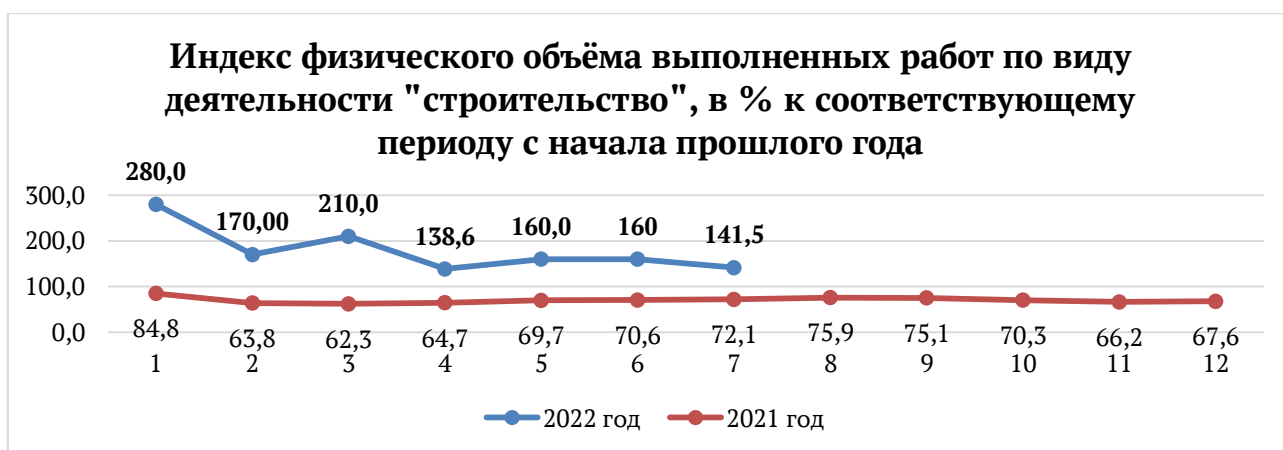


*Наибольшая доля убыточных организаций (50,0 % и более) зафиксирована по следующим ВЭД:*

- водоснабжение; водоотведение, организация сбора и утилизации отходов, деятельность по ликвидации загрязнений – 100 %;
- деятельность в области здравоохранения и социальных услуг – 66,7 %;
- деятельность профессиональная, научная и техническая – 63,6 %;
- деятельность в области культуры, спорта, организации досуга и развлечений – 50,0 %.

#### ❖ **Строительство**

В январе-июле 2022 года крупными и средними предприятиями и организациями города объём работ, выполненных по виду деятельности «строительство», составил **5,0 млрд рублей**. Индекс физического объёма выполненных работ по виду деятельности «строительство» к аналогичному периоду прошлого года **увеличился в 1,4 раза**.

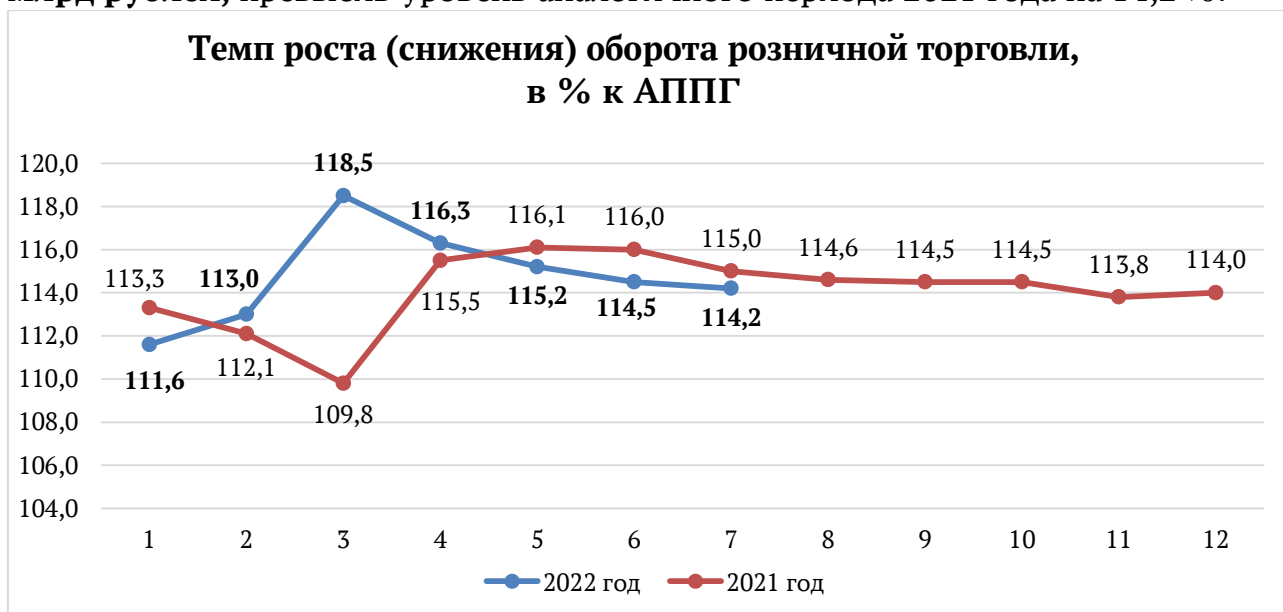


За анализируемый период на территории города **введено жилья** общей площадью **167,4 тыс. кв. м**, что на **37,5 %** меньше, чем за аналогичный период 2021 года.

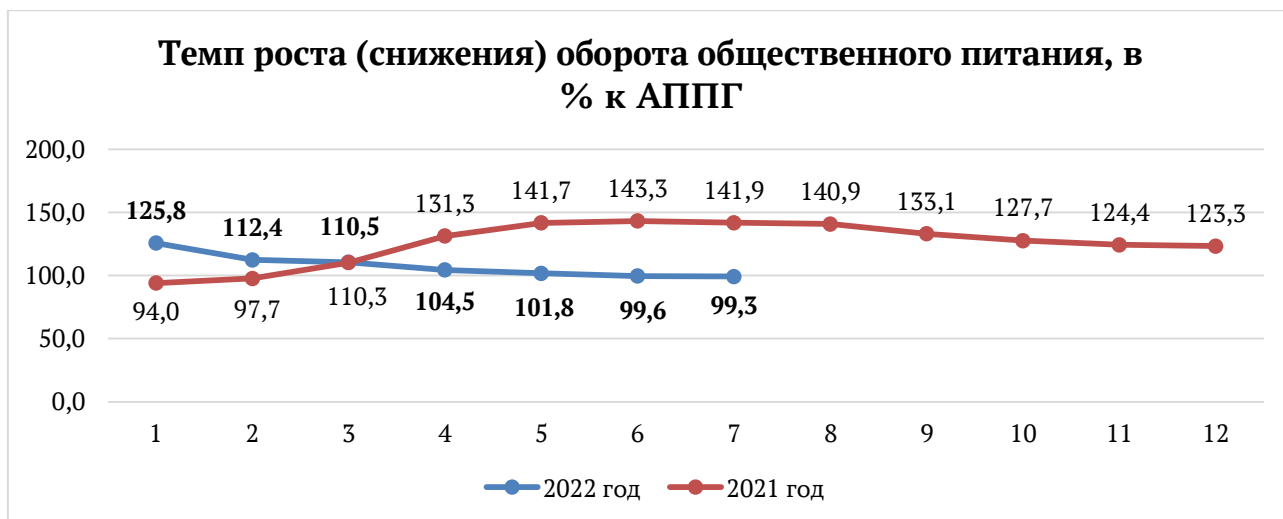
Населением за счёт собственных и заёмных средств в январе-июле 2022 года построено жилья общей площадью 60,6 тыс. кв. м. или **54,6 %** к уровню прошлого года.

#### ❖ Потребительский рынок

В январе-июле 2022 года **оборот розничной торговли** составил **55,4 млрд рублей**, превысив уровень аналогичного периода 2021 года на **14,2 %**.



За 7 месяцев 2022 года крупными и средними предприятиями **общественного питания** реализовано продукции на сумму **1,7 млрд рублей**, темп роста составил **99,3 %**.



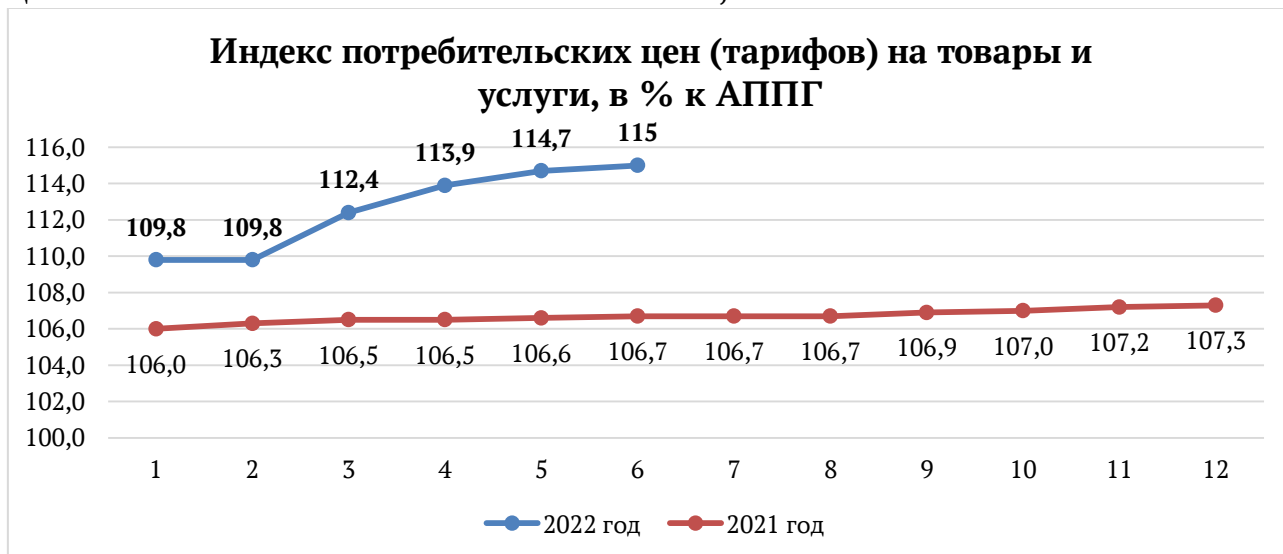
❖ Цены

❖

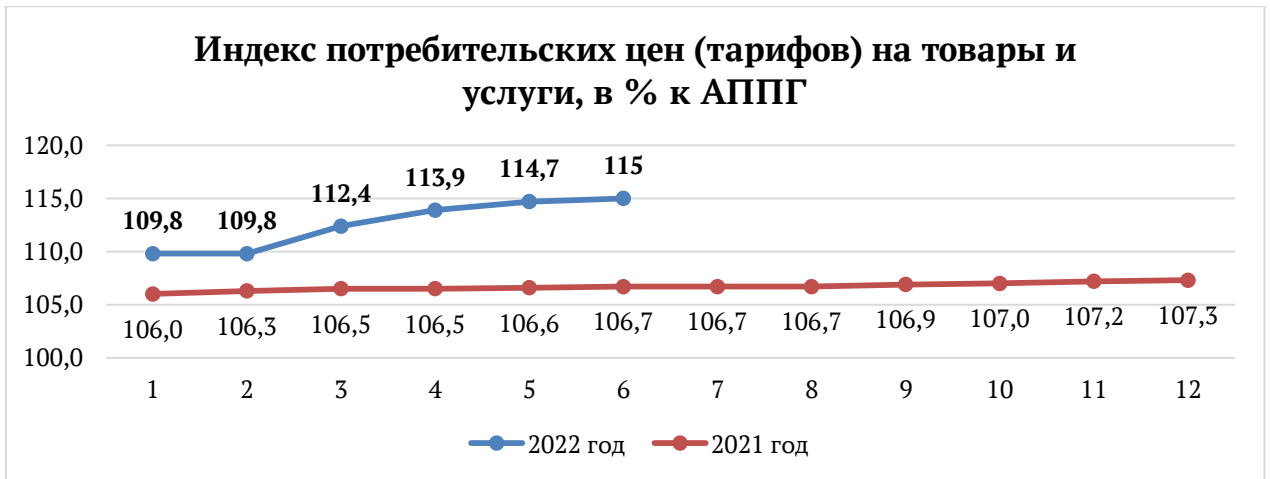
❖

**Индекс потребительских цен на товары и услуги** (по Ульяновской области) в январе-июле 2022 года составил **115,2 %**, что выше уровня аналогичного периода прошлого года на 8,3 процентных пункта.

Наибольший индекс потребительских цен сложился на продовольственные товары (без алкогольных напитков) – 119,1 %, продовольственные товары – 118,0 %, самый низкий индекс потребительских цен сложился на алкогольные напитки – 108,7 %.

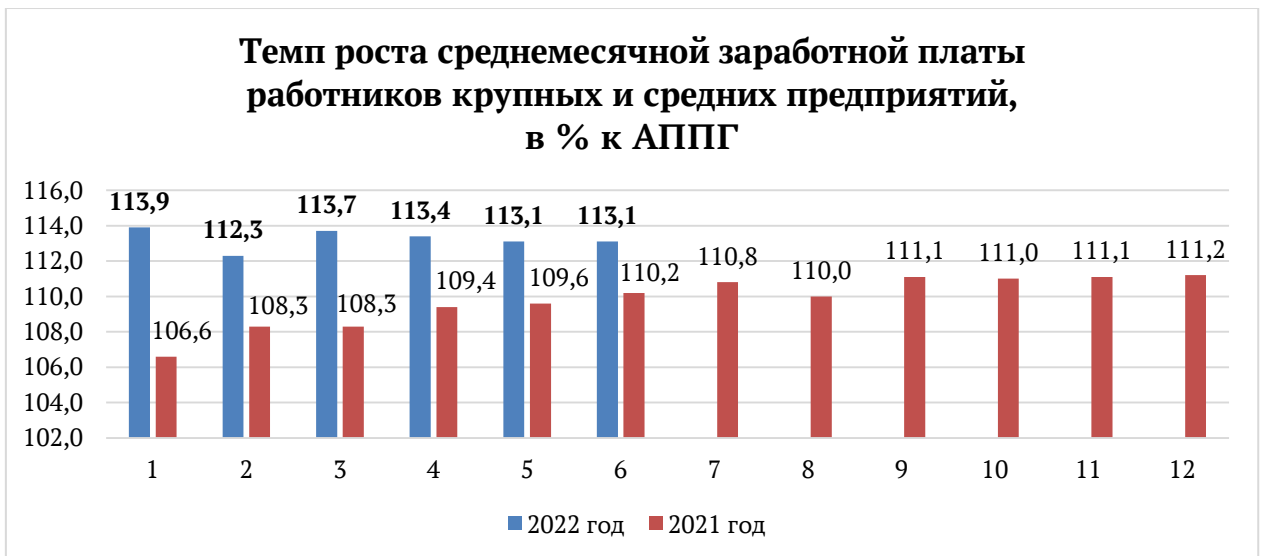


Стоимость условного (минимального) набора продуктов питания по городу Ульяновску в июле 2022 года составила 5348,62 рублей. По сравнению с декабрём 2021 года цена минимального продуктового набора увеличилась – на 10,39 %.



### ❖ Уровень жизни

**Среднемесячная начисленная заработная плата работников крупных и средних предприятий города в январе-июне 2022 года** (показатель предоставляется на месяц позже) составила **46 626,9 рублей**, что на **13,1 %** выше аналогичного периода прошлого года.

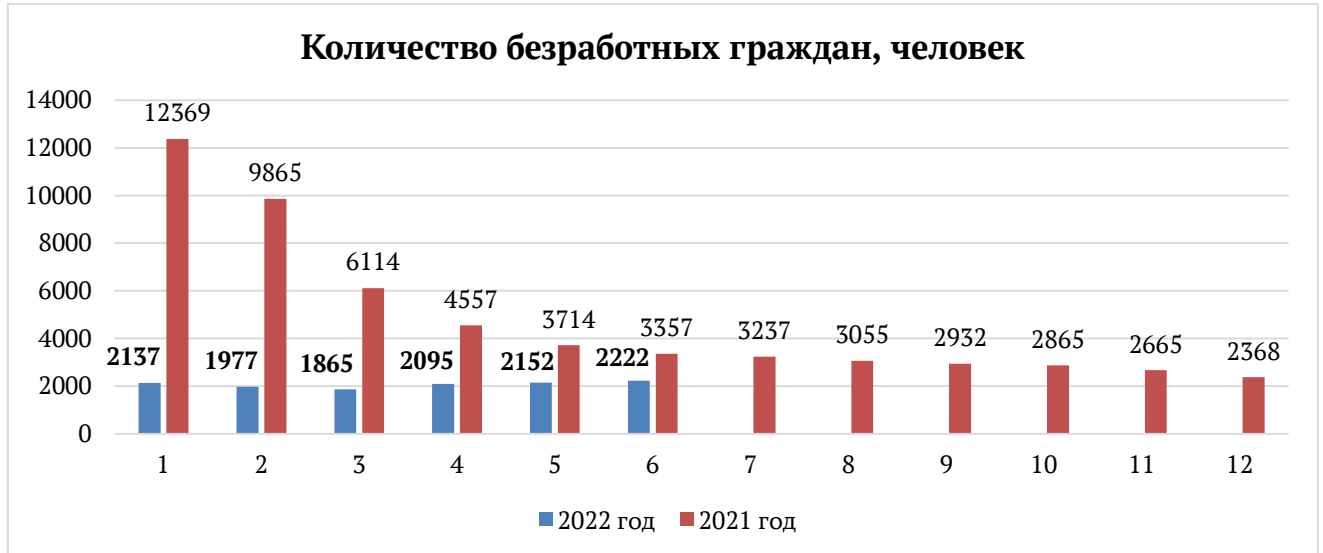


- Наиболее высокая заработная плата наблюдается по следующим ВЭД:
- добыча полезных ископаемых – 91614,4 рублей;
  - деятельность в области информации и связи – 68419,8 рублей;
  - деятельность профессиональная, научная и техническая – 66633,5 рублей;
  - строительство – 62568,8 рублей;
  - деятельность финансовая и страховая – 61139,6 рублей.
- Низкий уровень оплаты труда у работников организации по ВЭД:
- водоснабжение водоотведение организация сбора и утилизации отходов деятельность по ликвидации загрязнений - 32450,1 рублей;
  - деятельность административная и сопутствующие дополнительные услуги – 33115,9 рублей;

– деятельность гостиниц и предприятий общественного питания – 33928,6 рублей.

**Просроченная задолженность по заработной плате** по кругу наблюдаемых ВЭД по данным Ульяновскстат на 01.07.2022 отсутствует.

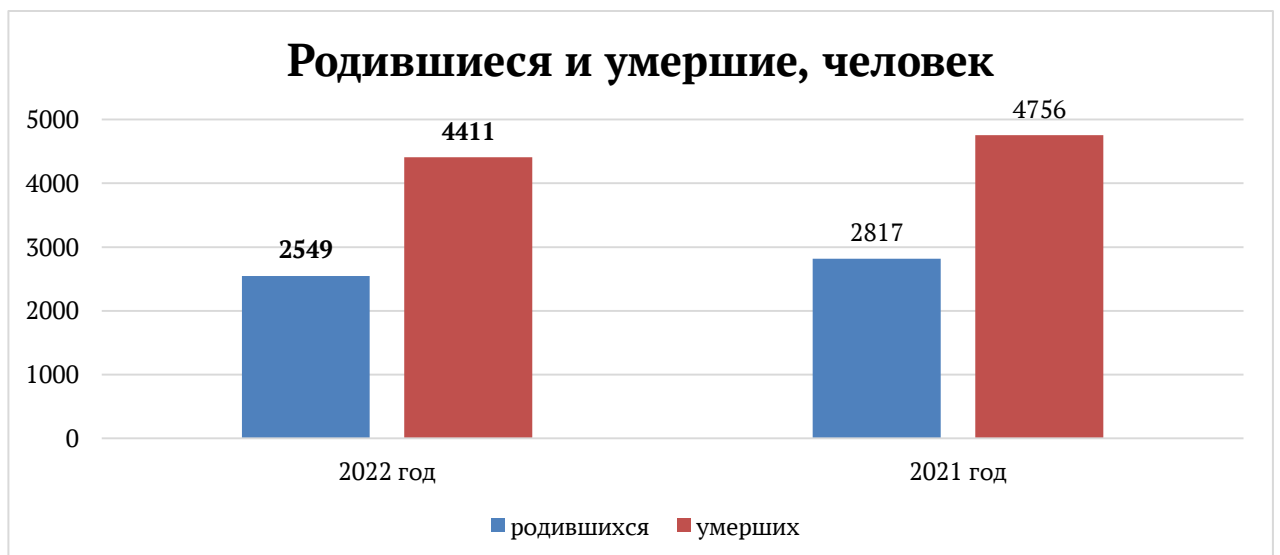
Уровень официальной зарегистрированной безработицы по состоянию на **01.08.2022** в целом по городу снизился относительно прошлого периода и составил **0,68 %**.



### ❖ Демография

За январь-июнь 2022 года (показатель предоставляется на месяц позже) в городе родилось **2549 человек**. В анализируемом периоде отмечено уменьшение рождаемости к аналогичному периоду прошлого года на **268 человек**.

Число умерших в городе снизилось по сравнению с сопоставимым периодом прошлого года на **345 человек** и составило **4411 человек**.



### ❖ Преступность

За январь-июль 2022 года на территории города зарегистрировано 4 289 преступлений, что на 1,1 % меньше аналогичного периода прошлого года.

### ❖ Новые рабочие места и неформальная занятость

За январь-июль 2022 года на территории города Ульяновска создано **8197 новых рабочих места**. План по созданию рабочих мест выполнен на **111,4%**. План по созданию рабочих мест в территориальных единицах города Ульяновска выполнен всеми районами города.

За январь-июль 2022 года в городе Ульяновске выявлено 8197 неформально занятых гражданина, план выполнен на 111,4 %, план выполнен во всех районах города.