

Итоги социально-экономического развития муниципального образования «город Ульяновск» за январь-июнь 2022 года

❖ Производство

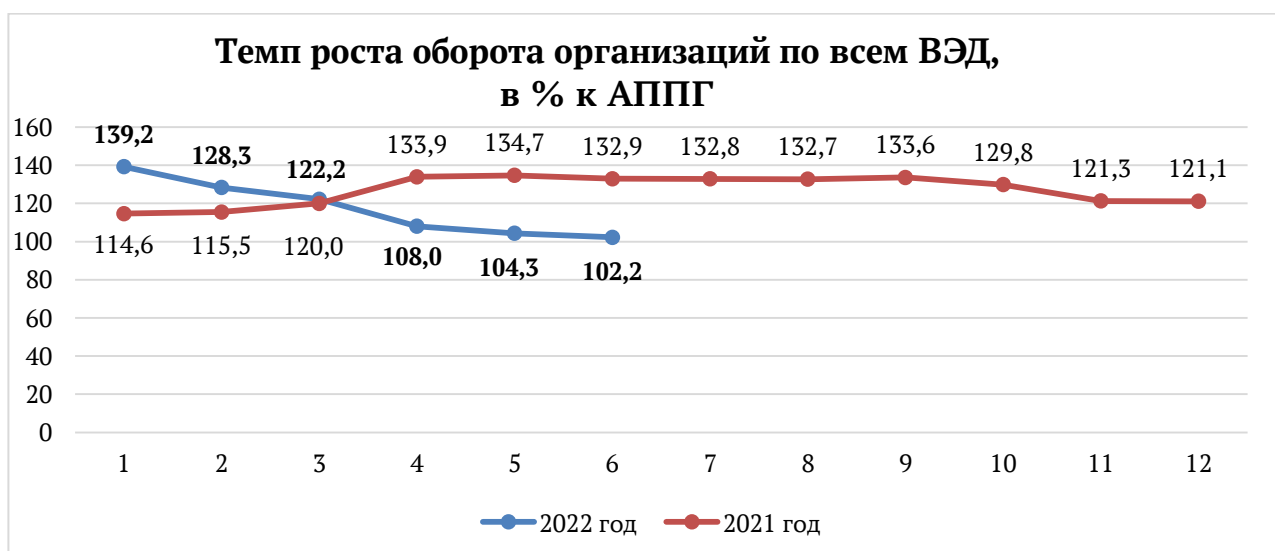
Оборот организаций по всем видам экономической деятельности (далее – ВЭД) за январь-июнь 2022 года составил **230,3 млрд рублей**, что на **2,2 % больше**, чем за аналогичный период 2021 года.

Наибольший темп роста наблюдается по следующим ВЭД:

- деятельность по операциям с недвижимым имуществом – в 2,0 раза;
- профессиональная научная и техническая – в 1,8 раз;
- строительство – 173,1 %;
- деятельность в области культуры, спорта, организации досуга и развлечений – 128,8 %;
- транспортировка и хранение – 113,4 %;
- деятельность в области здравоохранения и социальных услуг – 113,1 %;
- торговля оптовая и розничная; ремонт автотранспортных средств и мотоциклов – 116,6 %.

Наибольшее снижение к январю-июню 2021 года показали ВЭД:

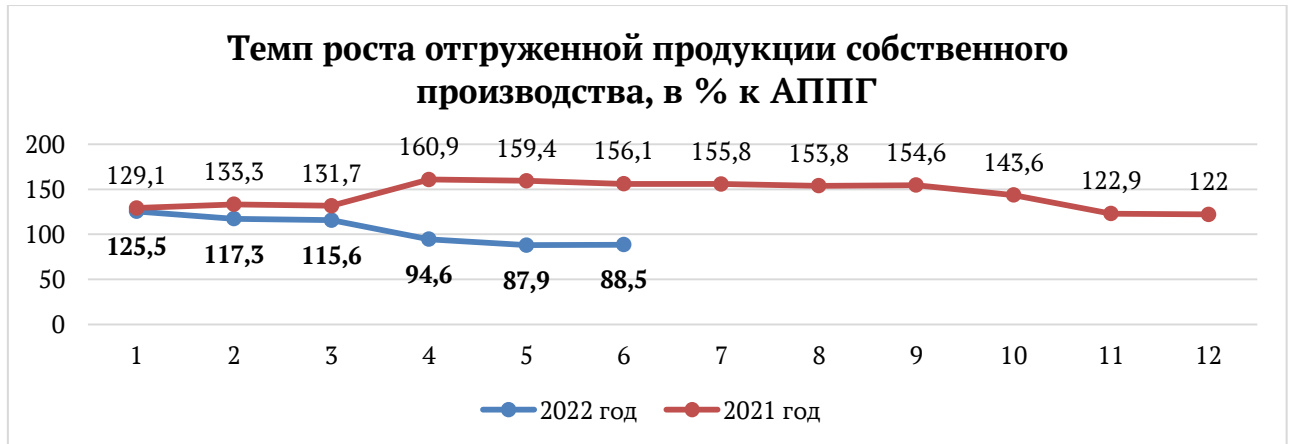
- деятельность административная и сопутствующие дополнительные услуги – 82,1 %;
- обрабатывающие производства – 86,0 %;
- водоснабжение; водоотведение, организация сбора и утилизации отходов, деятельность по ликвидации загрязнений – 82,5 %.



Наибольший оборот в расчёте на душу населения наблюдается в Железнодорожном районе – 643,1 тыс. руб., в остальных районах ниже:

- Засвияжский район – 352,0 тыс. руб.;
- Ленинский район – 343,3 тыс. руб.;
- Заволжский район – 263,6 тыс. руб.

Отгрузка товаров собственного производства промышленными предприятиями за январь-июнь 2022 года составила 81,5 млрд рублей или 88,5 % к уровню прошлого года.



Наибольший рост отгруженных товаров относительно аналогичного периода прошлого года наблюдается по следующим ВЭД:

- производство прочей неметаллической минеральной продукции – 195,7 % (удельный вес в отгрузке товаров промышленного производства – 2 %);
- производство бумаги и бумажных изделий – 163,3 % (удельный вес в отгрузке товаров промышленного производства – менее 1 %).
- производство пищевых продуктов – 125,5 % (удельный вес в отгрузке товаров промышленного производства – 5,7 %).

Наибольшее снижение отгрузки к январю-июню 2021 года зарегистрировано в производстве:

- машин и оборудования, не включённых в другие группировки – 24,2 % (удельный вес в отгрузке товаров промышленного производства – 1,6 %);
- компьютеров, электронных и оптических изделий – 32,1 % (удельный вес в отгрузке товаров промышленного производства – 3,2 %);
- обработка древесины и изделий из дерева и пробки, кроме мебели, изделий из соломки и материалов для плетения – 73,8 % (удельный вес в отгрузке товаров промышленного производства – менее 1 %).

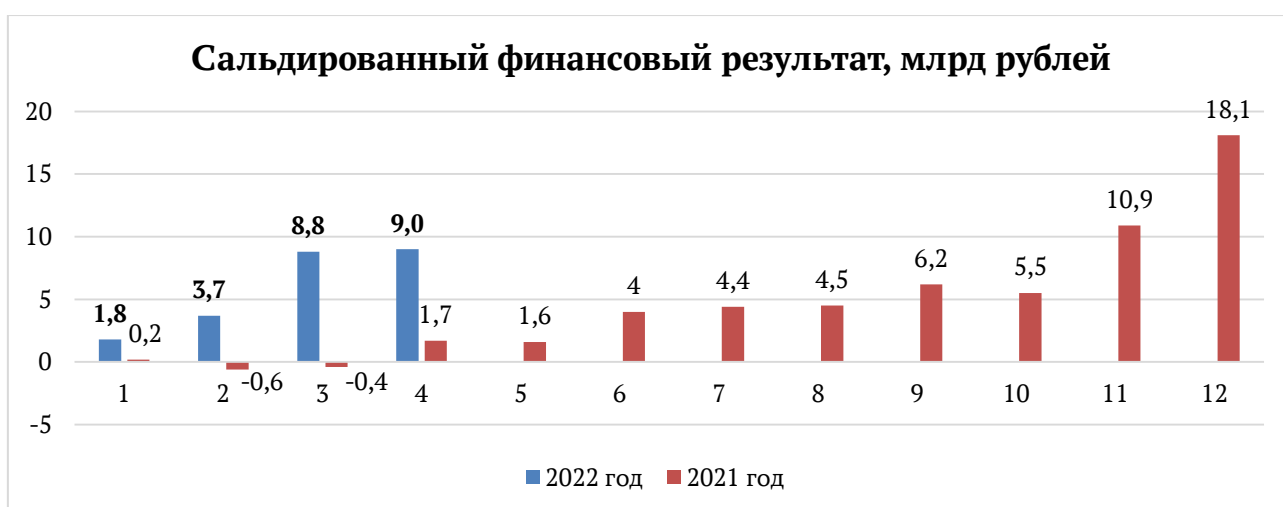
По итогам января-июня темп роста отгрузки товаров собственного производства ниже уровня 100 % зафиксирован в Засвияжском и Заволжском районах:

- Железнодорожный район – 121,9 %;
- Ленинский район – 119,9 %;
- Заволжский район – 83,5 %;
- Засвияжский район – 78,4 %.

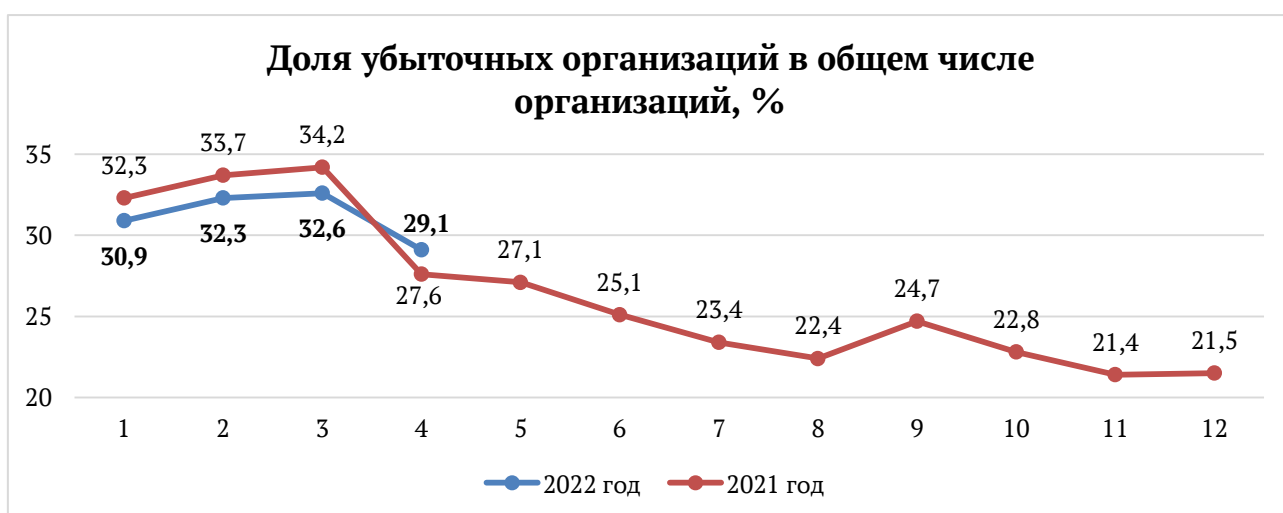
Вместе с тем, удельный вес отгрузки товаров предприятиями Засвияжского и Заволжского района составляет 43,4 % и 30,4 % от общего объёма отгруженных товаров собственного производства в целом по городу Ульяновску соответственно.

❖ Удельный вес убыточных организаций

В январе-апреле 2022 года (показатель предоставляется на 2 месяца позже) в действующих ценах (без организаций с численностью менее 15 человек, без субъектов малого предпринимательства, банков, страховых и бюджетных организаций) сложился **положительный сальдированный финансовый результат деятельности** крупных и средних организаций города, который составил **9,0 млрд рублей**. В аналогичный период прошлого года наблюдался положительный сальдированный финансовый результат – (1,7) млрд рублей.



Доля убыточных организаций в январе-апреле 2022 года составила 29,1 %. В аналогичный период 2021 года этот показатель был равен 27,6 %.



Наибольшая доля убыточных организаций (50,0 % и более) зафиксирована по следующим ВЭД:

- водоснабжение; водоотведение, организация сбора и утилизации отходов, деятельность по ликвидации загрязнений – 100 %;
- деятельность в области здравоохранения и социальных услуг – 66,7 %;
- деятельность профессиональная, научная и техническая – 70,0 %;

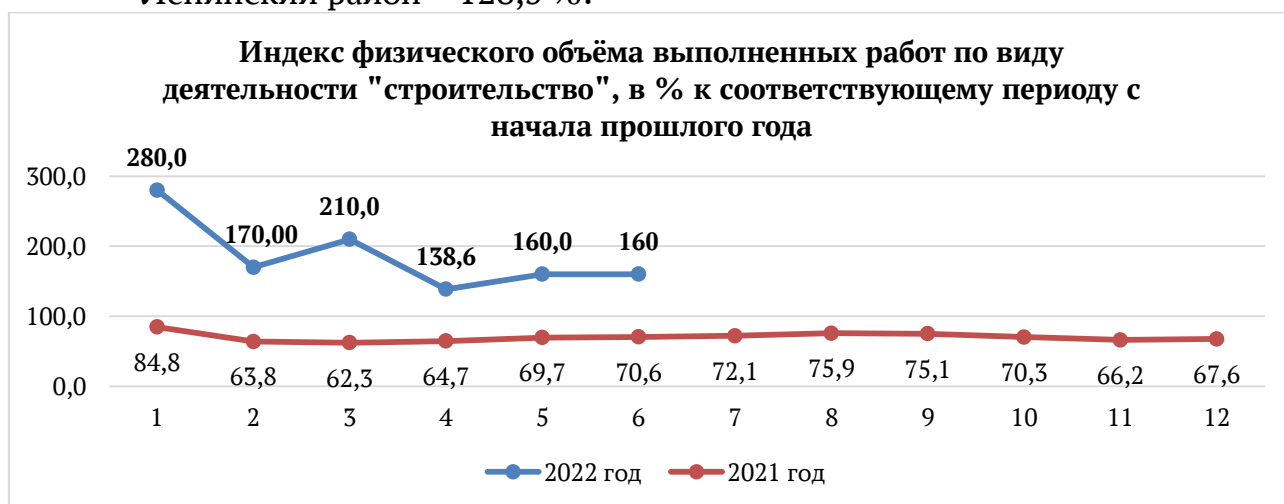
- деятельность в области культуры, спорта, организации досуга и развлечений – 50,0 %.

❖ Строительство

В январе-июне 2022 года крупными и средними предприятиями и организациями города объём работ, выполненных по виду деятельности «строительство», составил **4,1 млрд рублей**. Индекс физического объёма выполненных работ по виду деятельности «строительство» к аналогичному периоду прошлого года **увеличился в 1,6 раз**.

Из всех районов города только в Заволжском районе сложилось снижение индекса к уровню аналогичного периода прошлого года – 72,2 %. В остальных районах города индекс физического объёма сложился выше уровня аналогичного периода прошлого года:

- Засвияжский район – 170 %;
- Железнодорожный район – 160 %;
- Ленинский район – 128,5 %.



За анализируемый период на территории города **введено жилья** общей площадью **153,2 тыс. кв. м**, что на 31,4 % меньше, чем за аналогичный период 2021 года.

Населением за счёт собственных и заёмных средств в январе-июне 2022 года построено жилья общей площадью 52,2 тыс. кв. м. или 49,6 % к уровню прошлого года.

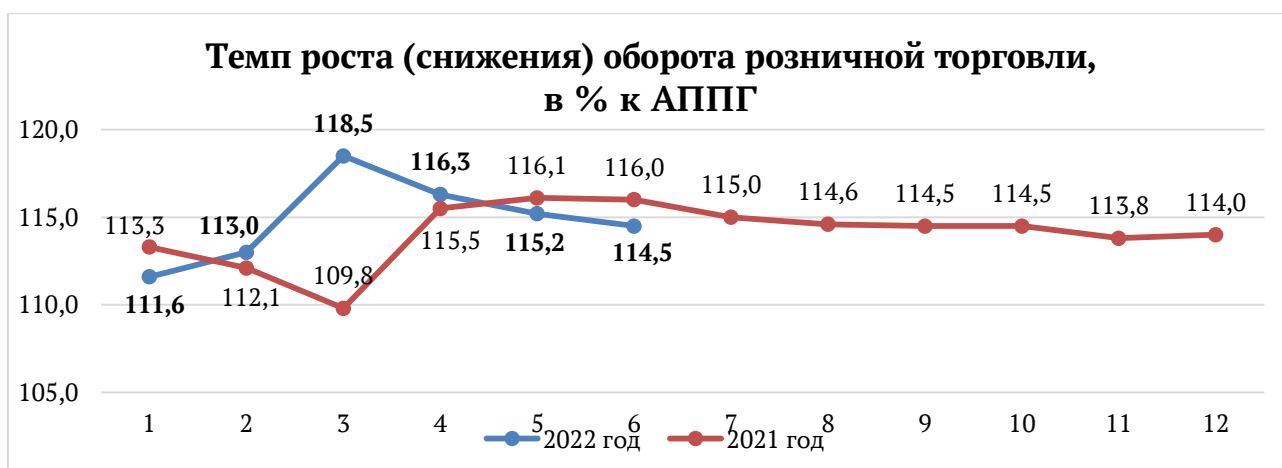
По вводу в действие жилых домов в расчёте на 1 тыс. чел. населения района лидером стал Засвияжский район – 277,8 кв. м.

По остальным районам значение ниже:

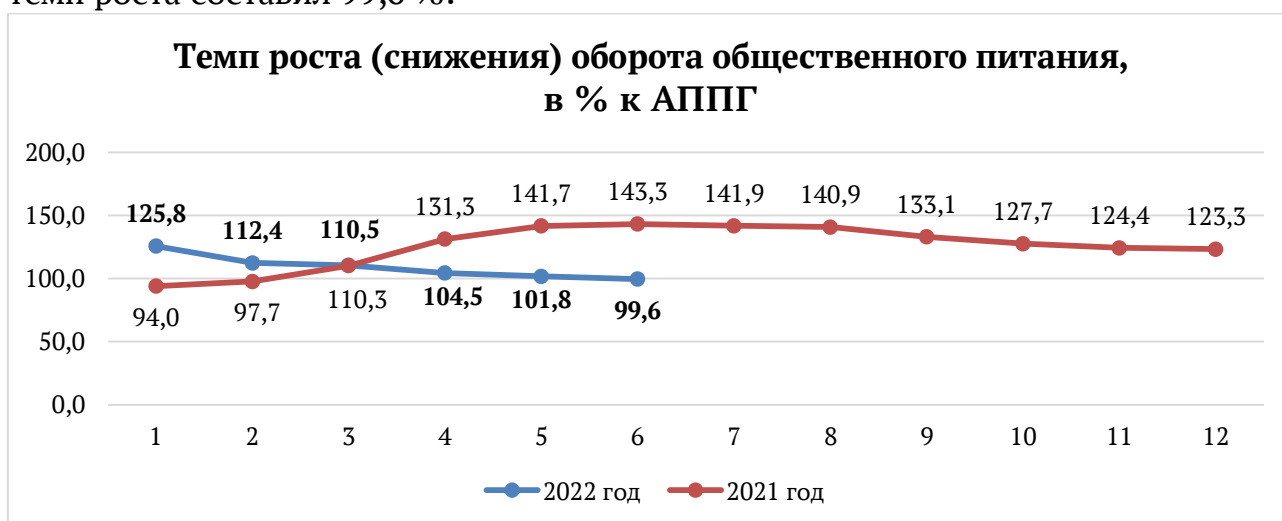
- Ленинский район – 149,4 кв. м.;
- Заволжский район – 104,3 кв. м.;
- Железнодорожный район – 13,2 кв. м.

❖ Потребительский рынок

В январе-июне 2022 года **оборот розничной торговли** составил **46,9 млрд рублей**, превысив уровень аналогичного периода 2021 года на 14,5 %.



За 6 месяцев 2022 года крупными и средними предприятиями общественного питания реализовано продукции на сумму **1,5 млрд рублей**, темп роста составил **99,6 %**.

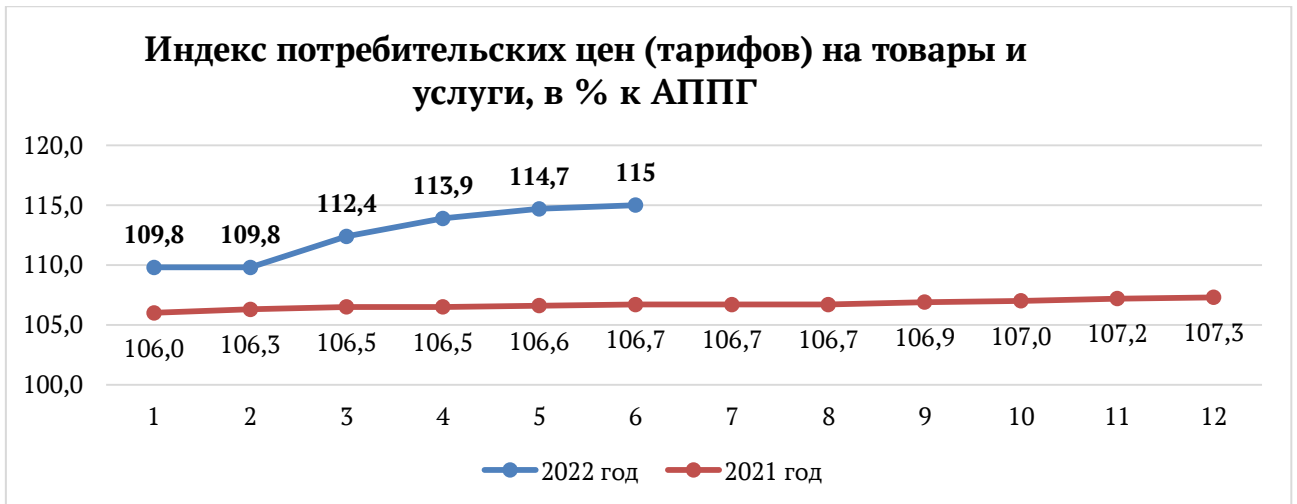


❖ **Цены**



Индекс потребительских цен на товары и услуги (по Ульяновской области) в январе-июне 2022 года составил **115,0 %**, что выше уровня аналогичного периода прошлого года на **8,3** процентных пункта.

Наибольший индекс потребительских цен сложился на продовольственные товары (без алкогольных напитков) – **119,2 %**, продовольственные товары – **117,9 %**, самый низкий индекс потребительских цен сложился на алкогольные напитки – **108,0 %**.

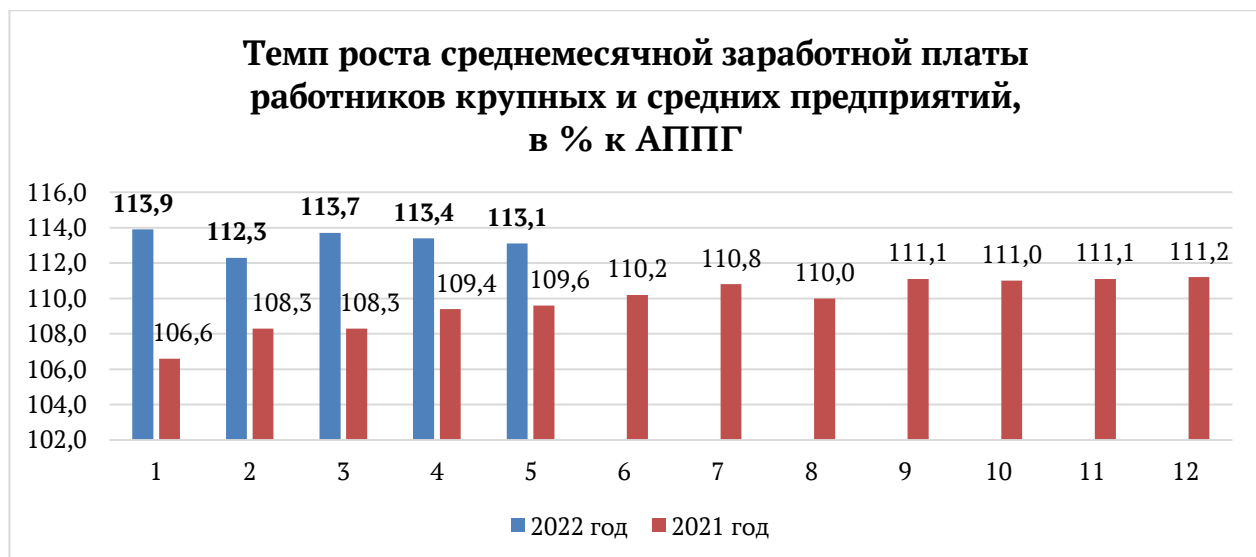


Стоимость условного (минимального) набора продуктов питания по городу Ульяновску в июне 2022 года составила 5600,23 рублей. По сравнению с предыдущим месяцем цена минимального продуктового набора увеличилась менее чем на 3,25 %, а с декабрём 2021 года – на 15,58 %.



❖ Уровень жизни

Среднемесячная начисленная заработная плата работников крупных и средних предприятий города в январе-мае 2022 года (показатель предоставляется на месяц позже) составила **45 758,8 рублей**, что на **13,1 %** выше аналогичного периода прошлого года.



Наиболее высокая заработная плата наблюдается по следующим ВЭД:

- добыча полезных ископаемых – 106437,9 рублей;
- деятельность в области информации и связи – 65326,9 рублей;
- деятельность профессиональная, научная и техническая – 63439,8 рублей;
- строительство – 61451,4 рублей;
- деятельность финансовая и страховая – 61531,6 рублей.

Низкий уровень оплаты труда у работников организаци по ВЭД:

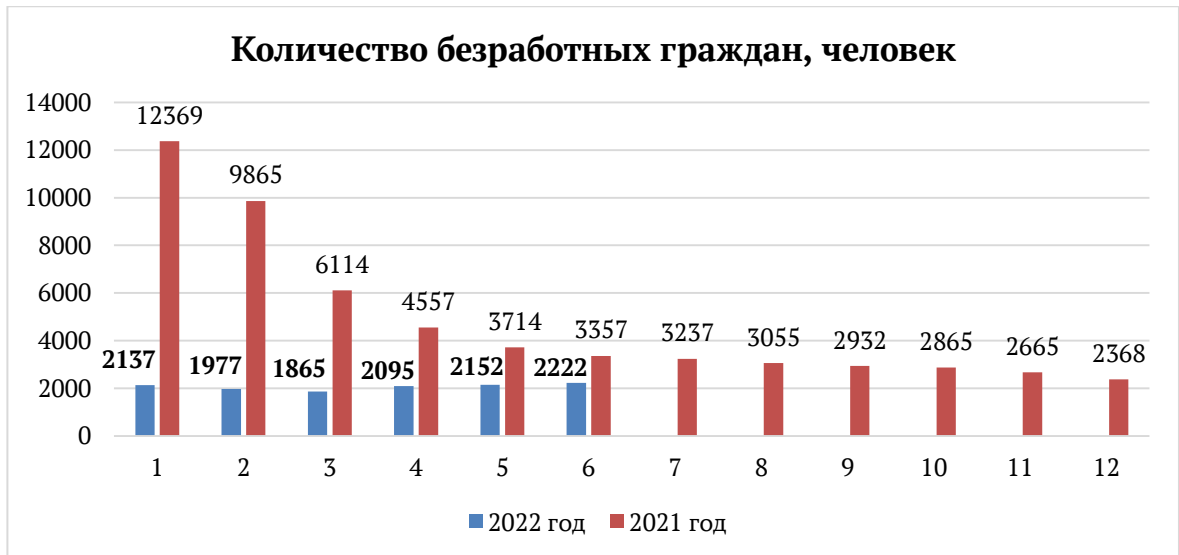
- деятельность гостиниц и предприятий общественного питания – 30301,6 рублей;
- деятельность административная и сопутствующие дополнительные услуги – 31279,8 рублей;
- деятельность по операциям с недвижимым имуществом – 31582,1 рублей.

Как показывает анализ, уровень средней заработной платы по г. Ульяновску по всем районам города выше уровня среднемесячной заработной платы по Ульяновской области, который по последним статданным составил 38 488 руб.

Повышению уровня заработной платы по г. Ульяновску способствует работа по заключению соглашений с предприятиями и организациями о намерении о повышении оплаты труда сотрудникам.

Просроченная задолженность по заработной плате по кругу наблюдаемых ВЭД по данным Ульяновскстат на 01.07.2022 отсутствует.

Уровень официальной зарегистрированной безработицы по состоянию на **01.07.2022** в целом по городу снизился относительно прошлого периода и составил **0,66 %**.



Сравнение данных по районам города показывает, что в Засвияжском и Заволжском районах уровень безработицы превышает среднеобластное значение.

Уровень безработицы в разрезе районов города:

- Железнодорожный район – 0,40 %;
- Ленинский район – 0,50 %;
- Засвияжский и Заволжский районы – 0,75 %.

❖ Демография

За январь-май 2022 года (показатель предоставляется на месяц позже) в городе родилось **2086 человек**. В анализируемом периоде отмечено уменьшение рождаемости к аналогичному периоду прошлого года **на 210 человек**.

Число умерших в городе снизилось по сравнению с сопоставимым периодом прошлого года **на 116 человек** и составило **3748 человек**.



Наибольший коэффициент рождаемости по городскому населению отмечен в Ленинском районе города – 9,33 (415 чел.);

- Засвияжский район – 8,55 промилле (784 человек);
- Железнодорожный район – 6,70 промилле (206 человек);
- Заволжский район – 6,63 промилле (614 человек).

❖ Преступность

За январь-июнь 2022 года на территории города зарегистрировано 3 807 преступлений, что на 2,7 % меньше аналогичного периода прошлого года.

Наименьшее количество преступлений отмечено в Железнодорожном районе – 482, наибольшее – в Засвияжском районе – 1262. В Ленинском и Заволжских районах зафиксировано 965 ед. и 1033 ед. соответственно.

❖ Новые рабочие места и неформальная занятость

За январь-июнь 2022 года на территории города Ульяновска создано **6729 новых рабочих места**. План по созданию рабочих мест выполнен на **110,5 %**. План по созданию рабочих мест в территориальных единицах города Ульяновска выполнен всеми районами города.

По выполнению плана созданных рабочих мест населения района лидером стал Ленинский район – 139,8 %/

Остальные районы показатели следующие результаты:

- Железнодорожный район – 102,8 %;
- Заволжский район – 106,0 %;
- Засвияжский район – 100,8 %.

За январь-июнь 2022 года в городе Ульяновске выявлено 2469 неформально занятых гражданина, план выполнен на 110,5 %, план выполнен во всех районах города:

- Ленинский район – 139,8 %;
- Заволжский район – 106,0 %;
- Железнодорожный район – 102,8 %;
- Засвияжский район – 100,8 %.