

**Итоги социально-экономического развития
муниципального образования «город Ульяновск»
за январь-март 2022 года**

❖ Производство

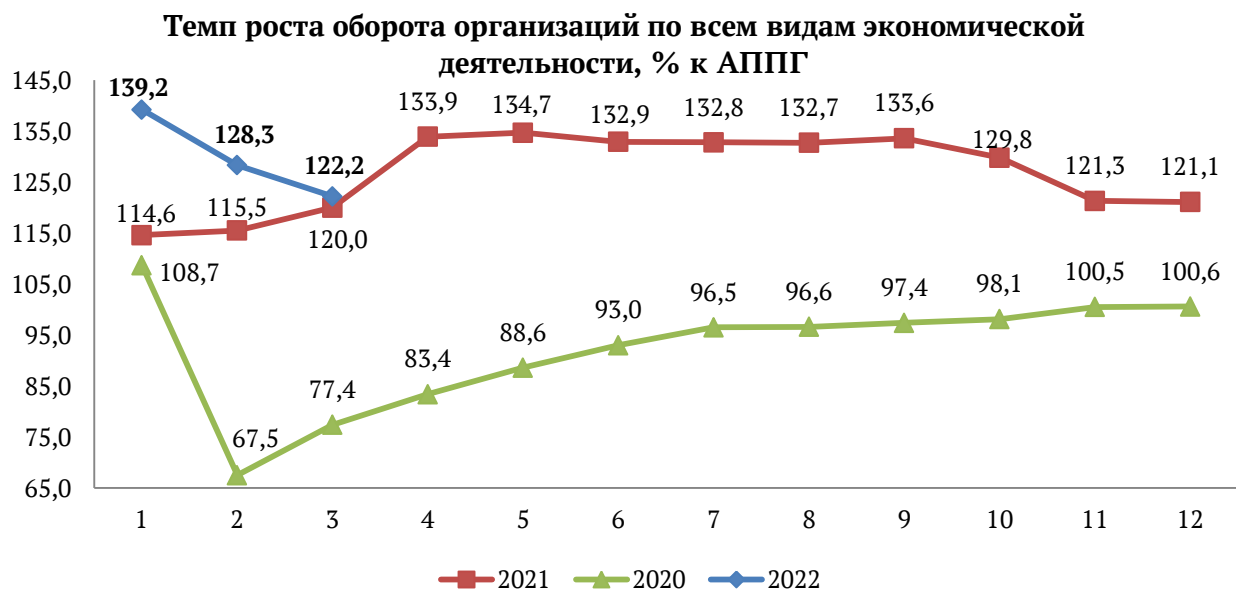
Оборот организаций по всем видам экономической деятельности за январь-март 2022 года составил 117,8 млрд рублей или 122,2 % к уровню аналогичного периода прошлого года.

Наибольший темп роста наблюдается в отраслях:

- деятельность по операциям с недвижимым имуществом – в 2,7 раза;
- строительства – в 2,3 раза;
- транспортировка и хранение – в 169 %;
- обрабатывающие производства – 128,4 %;
- деятельность в области культуры, спорта, организации досуга и развлечений – 130,8 %.

Наибольшее снижение к марту 2021 года показали:

- деятельность административная и сопутствующие дополнительные услуги – 75,2 %.
- водоснабжение; водоотведение, организация сбора и утилизации отходов, деятельность по ликвидации – 93,5 %;
- государственное управление и обеспечение военной безопасности; социальное обеспечение – 90,8 %;



Отгрузка товаров собственного производства промышленными предприятиями за январь-март 2022 года составила 42,1 млрд рублей или 115,6 % к уровню прошлого года.

Значительное влияние на **рост индекса отгрузки товаров собственного производства промышленными предприятиями** оказали следующие виды деятельности:

- *производство текстильных изделий* - в 16,7 раз;
- *производство прочей неметаллической минеральной продукции* – в 2,0 раза;

- производство готовых металлических изделий, кроме машин и оборудования – на 136,4 %;

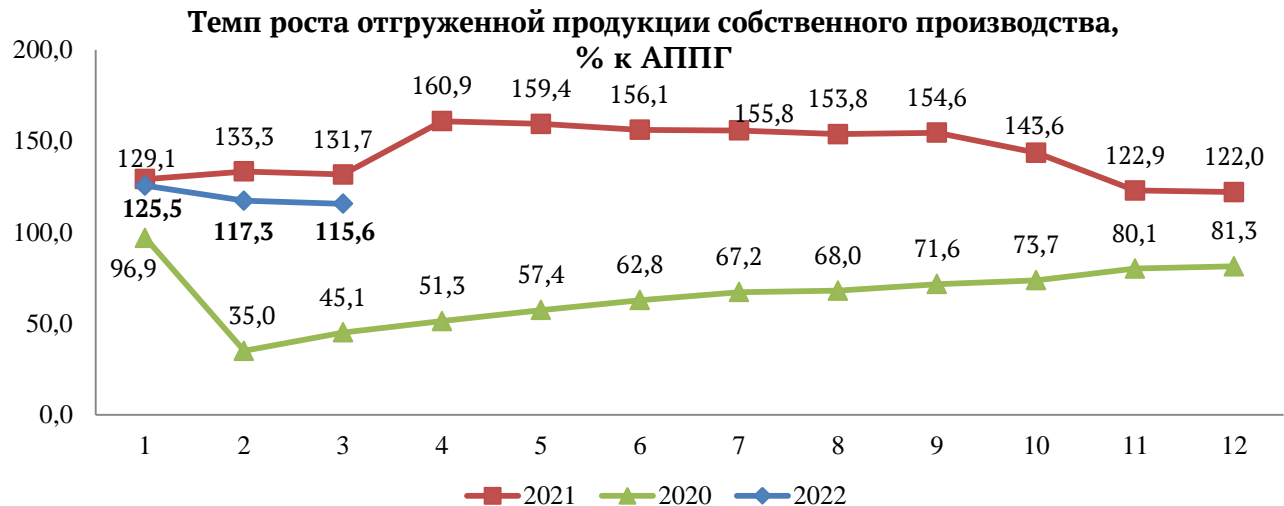
- производство бумаги и бумажных изделий – 183,9 %;

- производство пищевых продуктов – 125,2 %;

Наибольшее снижение к марту 2021 года зарегистрировано в производстве:

- производство компьютеров электронных и оптических изделий – 83,35 %;

- обработка древесины и производство изделий из дерева и пробки, кроме изделий из соломки и материалов для плетения – 72,7 %;



❖ Удельный вес убыточных организаций

В январе 2022 года (показатель предоставляется на 2 месяца позже) в действующих ценах (без организаций с численностью менее 15 человек, без субъектов малого предпринимательства, банков, страховых и бюджетных организаций) сложился **положительный сальдированный финансовый результат деятельности** крупных и средних организаций города, который составил **1,8 млрд рублей**.

В аналогичный период прошлого года наблюдался также положительный сальдированный финансовый результат в сумме 0,2 млрд рублей.

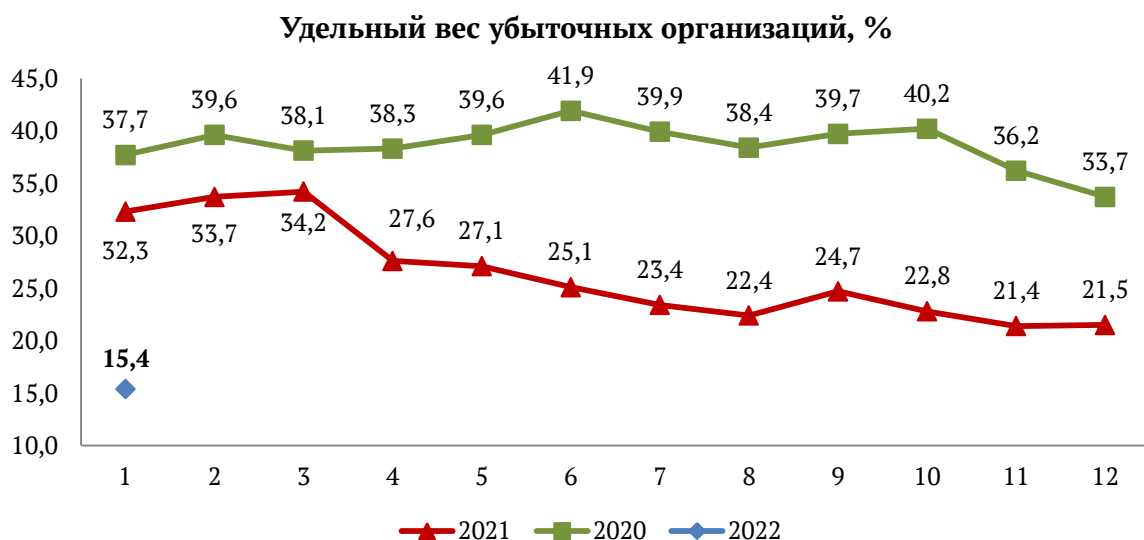
Доля убыточных организаций в январе 2022 года составила 15,4 %.

За январь 2021 года показатель составлял 32,3 %, что свидетельствует об улучшении финансовых показателей деятельности организаций города в 2022 году.

Наибольшая доля убыточных организаций (50,0 % и более) в сферах:

- обеспечение электрической энергией газом и паром кондиционирование воздуха – 66,7 %.

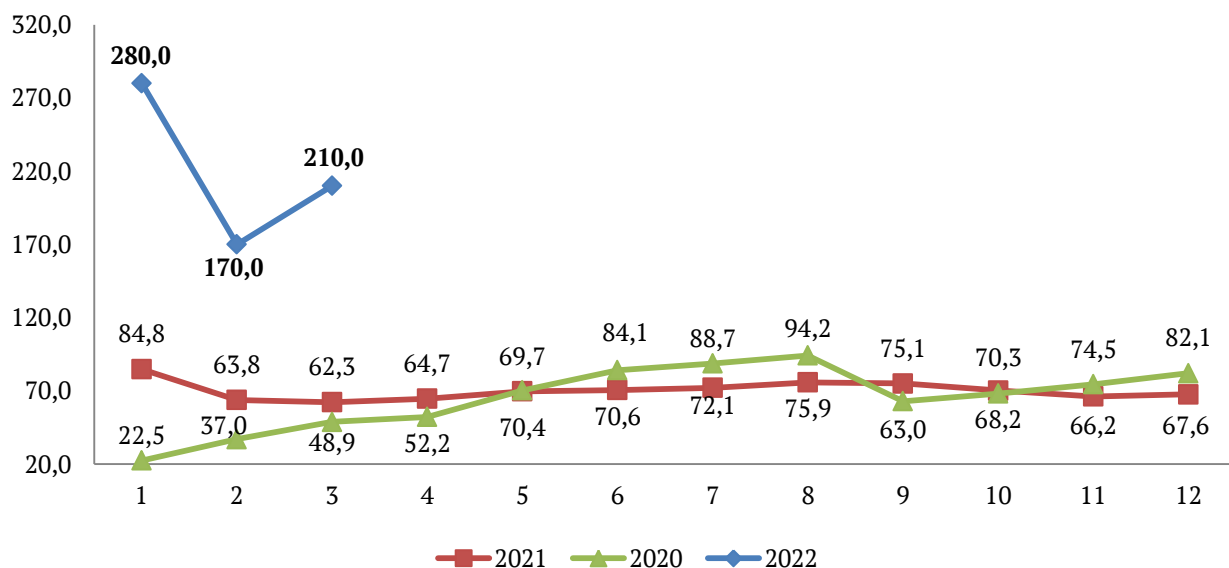
- водоснабжение, водоотведение, организация сбора и утилизация отходов, деятельность по ликвидации загрязнений – 50 %;



❖ Строительство

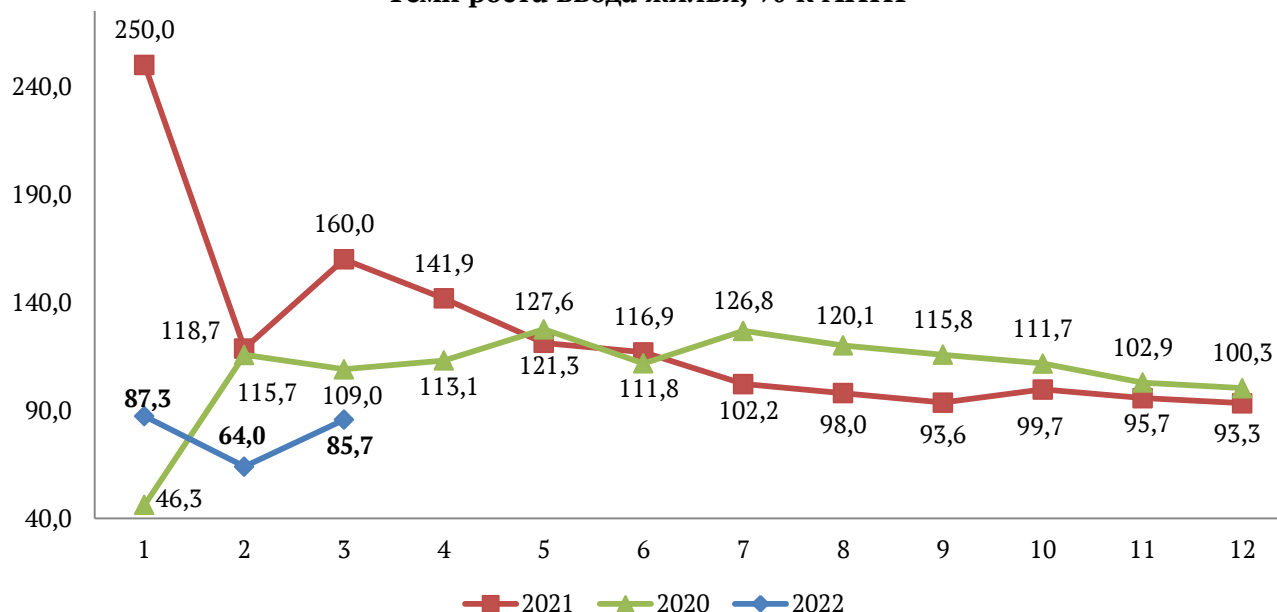
В январе-марте 2022 года крупными и средними предприятиями и организациями города выполнено работ и услуг по виду деятельности «строительство» на **1 690,2 млн рублей**. Индекс физического объема выполненных работ по виду деятельности «строительство» к периоду прошлого года увеличился в 2,1 раза.

**Темп роста объема выполненных работ по виду деятельности
"Строительство", % к АППГ**



За анализируемый период на территории города предприятиями и организациями всех форм собственности (не относящихся к субъектам малого предпринимательства численностью работающих свыше 15 человек) **введено жилья** общей площадью **105,1 тыс. кв. м**. Темп роста к уровню 2021 года составил 85,7 %.

Темп роста ввода жилья, % к АППГ



❖ Инвестиции

По итогам 2021 года объем инвестиций в основной капитал (без субъектов малого предпринимательства и объёма инвестиций, не наблюдаемых прямыми статистическими методами) составил **33 449,9 млн рублей**, темп роста к уровню прошлого года составил **152,4 %**.

❖ Потребительский рынок

В январе-марте 2022 года **оборот розничной торговли** составил **23,1 млрд рублей**, превысил уровень 2021 года на 18,5 %.

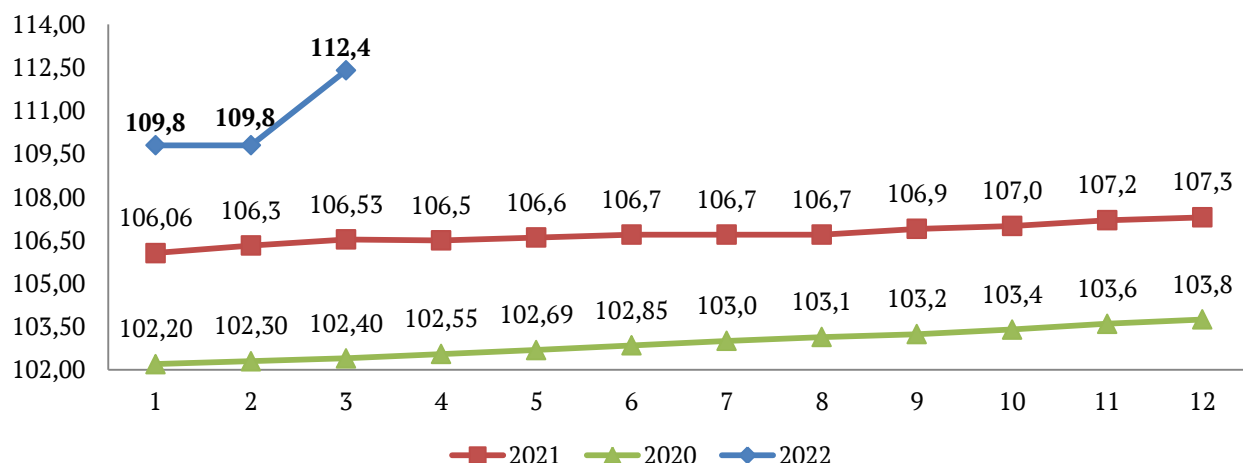
За январь-март 2022 года крупными и средними предприятиями **общественного питания** по городу реализовано продукции на сумму **826,9 млн рублей** и темп роста составил 110,5 %.

❖ Цены

Индекс потребительских цен (по Ульяновской области) в марте 2022 года составил **109,8 %**, что выше уровня аналогичного периода прошлого года на 5,9 процентных пункта.

Наибольший индекс потребительских цен сложился на продовольственные товары без алкогольных напитков – 113,5 %, самый низкий индекс потребительских цен сложился на алкогольные напитки 104,3 %.

Динамика индекса потребительских цен, % к АППГ



❖ Уровень жизни

Среднемесячная начисленная заработная плата работников крупных и средних предприятий города за **январь–февраль 2022 года** (показатель предоставляется на месяц позже) составила **43 394,9 рублей**, что на **12,3 %** выше аналогичного периода прошлого года.

Наиболее высокая заработная плата наблюдается в отраслях:

- добыча полезных ископаемых – 82 226,2 рублей;
- деятельность профессиональная, научная и техническая – 63 158,3 рублей;
- деятельность в области информации и связи – 64 181,2 рублей;
- транспортировка и хранение – 53 183,8 рублей;
- строительство – 60 980,7 рублей.

Низкий уровень оплаты труда в отраслях:

- деятельность гостиниц и предприятий общественного питания – 25 910,8 рублей;
- деятельность административная – 30 775,2 рублей;
- деятельность по операциям с недвижимым имуществом – 29 647,7 рублей.

Просроченная задолженность по заработной плате по кругу наблюдаемых видов экономической деятельности по данным Ульяновскстат на 01.03.2022 отсутствует.

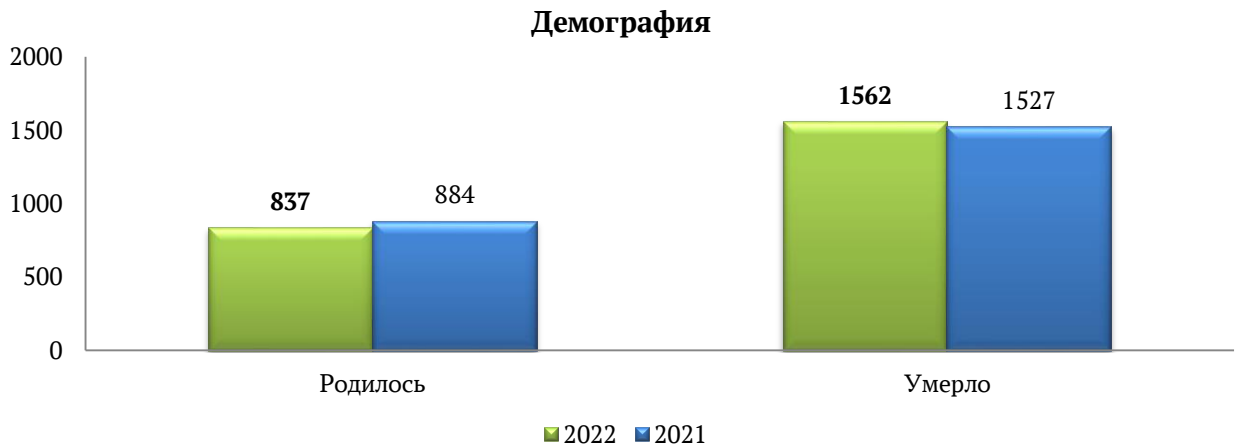
Уровень безработицы постепенно снижается, показатель на конец марта составил **0,55 %** от числа экономически активного населения, по итогам 2021 года показатель составлял **0,72 %**.



❖ Демография

За январь-февраль 2022 года (показатель предоставляется на месяц позже) в городе родилось **837 человек**. В анализируемом периоде отмечено уменьшение рождаемости к аналогичному периоду прошлого года на **47 человек**.

Число умерших в городе уменьшилось по сравнению с сопоставимым периодом прошлого года на **36 человек** и составило **1527 человек**.



❖ Преступность

За январь-февраль 2022 года на территории города зарегистрировано 1 192 преступления, что на 1,27 % больше аналогичного периода прошлого года (1 177).

Наименьшее количество преступлений отмечено в Железнодорожном районе. По районам города количество преступлений в январе-феврале 2022 года составило:

- Железнодорожный район – 138 ед. (-18,8 %);
- Заволжский район – 360 ед. (+10 %);
- Засвияжский район – 401 ед. (-6,5 %);
- Ленинский район – 293 ед. (+16,7 %).

❖ Новые рабочие места и неформальная занятость***Количество созданных новых рабочих мест***

По состоянию на 01.03.2022 в городе создано 2 084 НРМ, выполнение плана составляет 118,7 %.

По итогам января –февраля 2022 года план выполнили все районы:

- Ленинский район – 576 НРМ (126,6 %);
- Засвияжский район – 571 НРМ (121,5 %);
- Железнодорожный – 329 НРМ (129,6 %);
- Заволжский район – 608 НРМ (105,4 %).

-

Снижение неформальной занятости

По итогам января-февраля 2022 года выявлено 687 неформально занятых, процент выполнения плана составляет 110,8 %. По районам города:

- Ленинский район – 185 (154,2 %);
- Засвияжский район – 186 (90,8 %);
- Железнодорожный – 105 (116,7 %);
- Заволжский район – 211 (103,0 %).