

**Итоги социально-экономического развития
муниципального образования «город Ульяновск»
за январь-декабрь 2021 года**

❖ Производство

Оборот организаций по всем видам экономической деятельности за январь-декабрь 2021 года составил 493,7 млрд рублей или 121,1 % к уровню аналогичного периода прошлого года.

Наибольший темп роста наблюдается в отраслях:

- деятельность профессиональная и научная – в 2,4 раза;
- предоставление прочих видов услуг - 145,2 %;
- обрабатывающие производства – 134,5 %;
- водоснабжение, водоотведение, организация сбора и утилизации отходов, деятельность по ликвидации загрязнений – 129,2 %;
- деятельность гостиниц и предприятий общественного питания – 126,6 %.

Наибольшее снижение к январю- декабрю 2020 года показали:

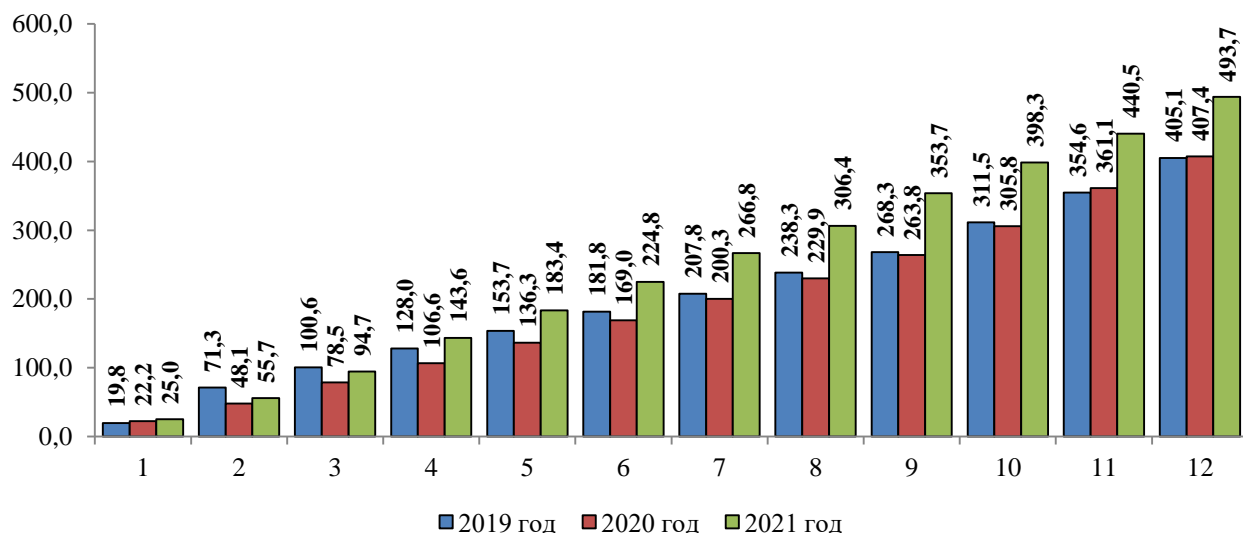
- строительство – 72,9 %;
- деятельность по операциям с недвижимым имуществом – 83,8 %.

Динамика более 100 % наблюдается во всех районах города, наибольший рост в Железнодорожном районе города – 129,0 %.

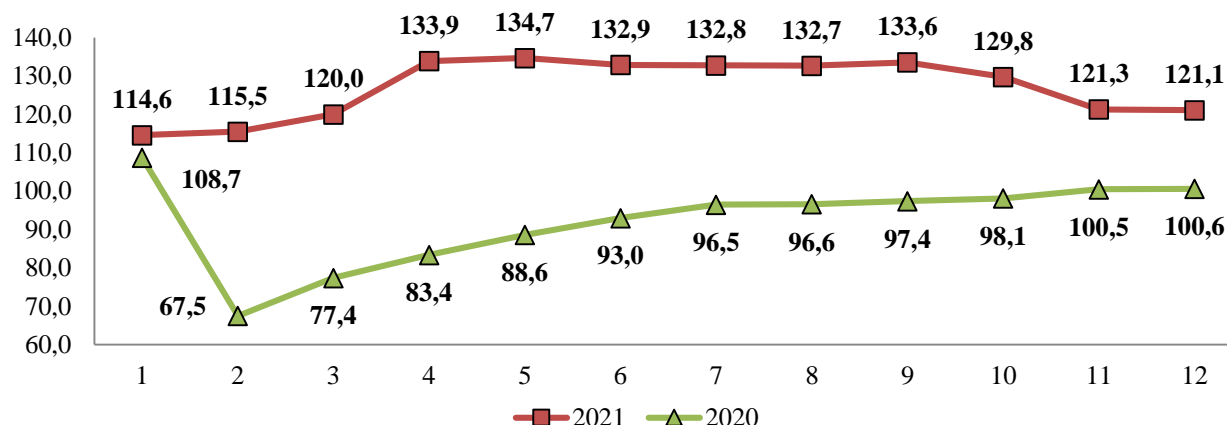
Районы города Ульяновска	Оборот организаций, млрд рублей / % к АППГ	
	Январь-декабрь 2021	Январь-декабрь 2020
Железнодорожный	94,9 /129,0%	73,7/154,7%
Заволжский	136,3 /120,1%	113,5/113,8%
Засвияжский	189,4 /120,9%	156,5/81,4%
Ленинский	73,2 /114,5%	63,7/97,6%

В натуральном выражении оборот организаций превысил уровень 2019 года (докризисный период), что свидетельствует о восстановлении экономики города.

Оборот организаций по всем видам эк. деят., млрд. руб.

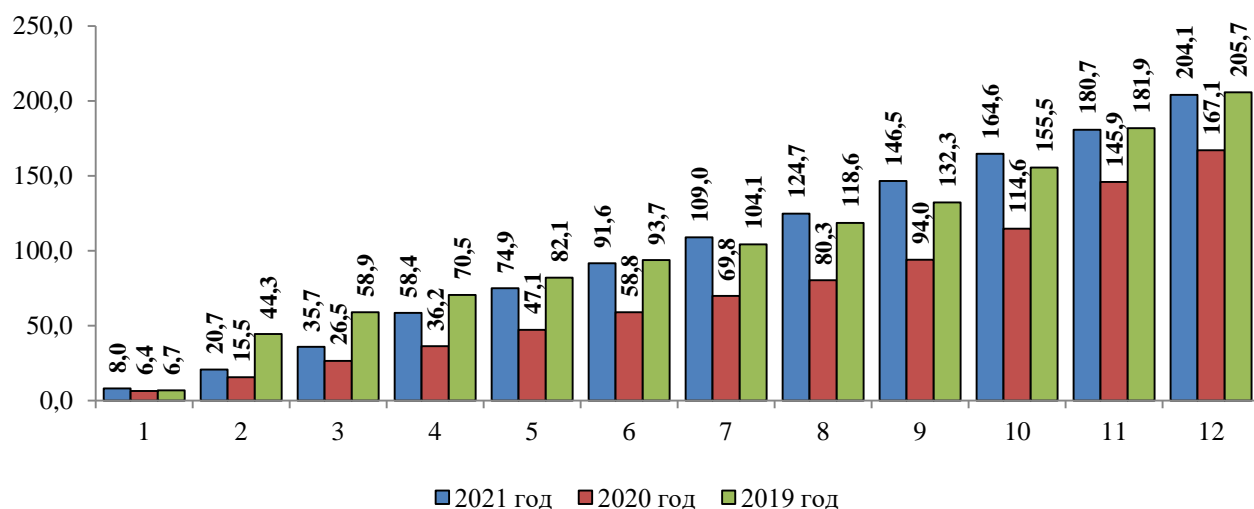


Темп роста оборота организаций по всем видам экономической деятельности, % к АППГ



Отгрузка товаров собственного производства промышленными предприятиями за январь-декабрь 2021 года составила 204,1 млрд рублей или 122,0 % к уровню прошлого года.

Отгрузка товаров собственного производства, млрд. руб.



Анализ деятельности **обрабатывающих** предприятий показал, что на формирование **показателя в данной отрасли** в 2021 году оказали виды деятельности, имеющие наибольшую долю в обрабатывающей промышленности – производство автотранспортных средств, прицепов и полуприцепов, производство компьютеров, электронных и оптических изделий, производство машин и оборудования, не включенных в другие группировки, производство готовых металлических изделий, кроме машин и оборудования, производство пищевых продуктов и напитков.

В целом большинство предприятий региона вышли на «доковидный» уровень производства, преодолев сложный период восстановления после пандемии.

Отгрузка товаров собственного производства промышленными предприятиями за январь-декабрь 2021 года составила 204,1 млрд рублей или

122 % к уровню прошлого года. Значительное влияние на **рост индекса** отгрузки товаров собственного производства промышленными предприятиями в 2021 году оказали следующие виды деятельности:

- *производство автотранспортных средств, прицепов и полуприцепов – 150,2 %;*
- *производство бумаги и бумажных изделий – в 3,3 раза;*
- *производство резиновых и пластмассовых изделий – на 198,2 %;*
- *производство металлургическое – 162 %;*
- *сбор, обработка и утилизация отходов; обработка вторичного сырья – 150,9 %;*
- *готовых металлических изделий, кроме машин и оборудования – 125,0 %.*

Наибольшее снижение к январю-декабрю 2020 года зарегистрировано в производстве:

- *химических веществ и химических продуктов – 95,5 %;*
- *производство компьютеров, электронных и оптических изделий – 72,9 %;*
- *производство прочих готовых изделий – 96,9 %.*

Производство автотранспортных средств, прицепов и полуприцепов - 150,2 %.

На рост индекса в данном виде деятельности оказали влияние следующие предприятия: ООО «УАЗ», АО «Ульяновский моторный завод», ООО «Симаз», ООО «УАЗ-Автокомпонент», ООО «Джойсон Сейфти Системс Рус», ООО «Майор», АО «Редуктор».

В начале 2021 года ООО «Автодом» совместно с ООО «УАЗ» участвовали в программах Минпромторга РФ по обновлению парка школьных автобусов и машин скорой медицинской помощи в регионах. Так, ООО «УАЗ» выполнен заказ Минпромторга РФ на 579 автомобилей «Скорой помощи» и 138 школьных автобусов. Более двух тысяч автомобилей поставлено силовым ведомствам. Ульяновский завод по производству спецавтомобилей ООО «Автодом» поставил 86 автомобилей для нужд полиции г. Санкт-Петербурга и Ленинградской области.

В текущем году на заводе «Исузу Рус» запустили производство малотоннажного шасси Isuzu ELF 8.0 с увеличенной грузоподъемностью.

ООО «Симаз» в 2021 году выполнили первый корпоративный заказ по изготовлению для международного детского центра «Артек» десяти тридцатиместных междугородних автобусов, работающих на дизельном топливе.

В декабре 2021 года ООО «Симаз» направило заявку в Минпромторг РФ на заключение специального инвестиционного контракта (СПИК 2.0).

Производство бумаги и бумажных изделий – в 3,3 раза.

За январь-декабрь 2021 года положительная динамика темпов роста производства отмечен в Ульяновском филиале «Дом печати» АО «Первая образцовая типография» и ООО «Ульяновское предприятие «Автоконтакт». В целях оказания поддержки ООО «Ульяновское предприятие «Автоконтакт» из

регионального бюджета предоставлена субсидия на возмещение части затрат на электроснабжение, водоснабжение и водоотведение в размере 5,9 млн рублей.

Производство резиновых и пластмассовых изделий – на 198,2 %.

Существенное влияние на данный показатель оказали такие предприятия, как ООО «Бриджстоун Тайер Мануфэкчуриг СНГ», ООО «Улпласт».

Ремонт и монтаж машин и оборудования (индекс 100,6%).

Представитель данного вида деятельности – АО «Спектр-Авиа» также продемонстрировал положительную динамику.

Производство готовых металлических изделий, кроме машин и оборудования – 125,0 %.

Росту индекса в данном виде деятельности способствовал значительный рост показателя объемов производства на ООО «Ульяновский патронный завод».

По отгрузке товаров собственного производства в разрезе районов города уровень прошлого года по итогам 2021 года превышен всеми районами Ульяновска. Наибольший рост в Ленинском районе – 127,2 %.

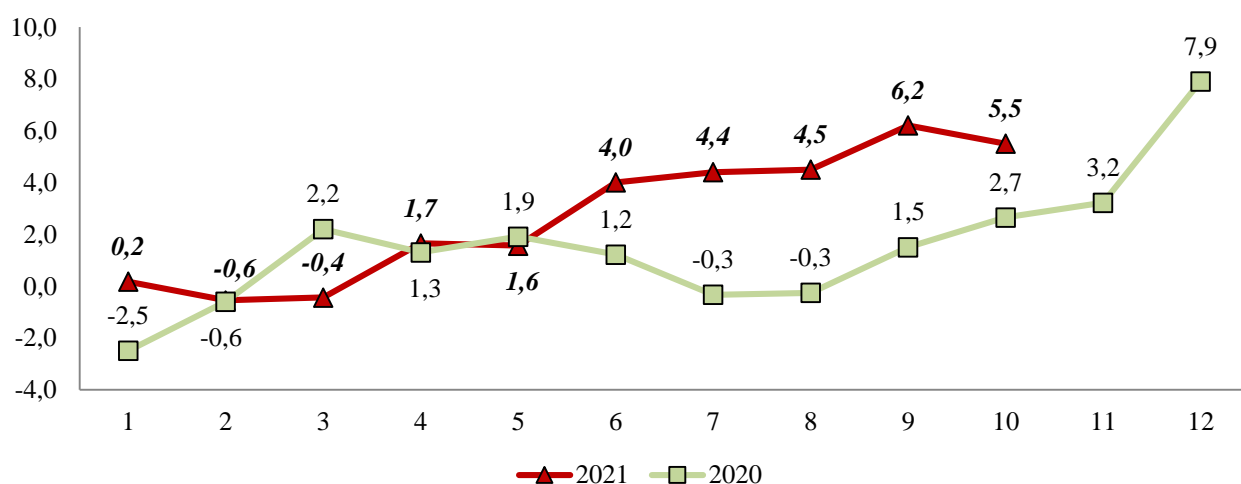
Районы города Ульяновска	Объём отгруженной продукции, млрд руб./% к АППГ	
	Январь-декабрь 2021	Январь-декабрь 2020
Железнодорожный	21,6/122,9	17,5 / 103
Заволжский	63,6/122,6	51,9 / 116,4
Засвияжский	101,8/120,6	84,2 / 64,8
Ленинский	17,2/127,2	13,5 / 96,3

❖ Удельный вес убыточных организаций

В январе-октябре 2021года (показатель предоставляется на 2 месяца позже) в действующих ценах (без организаций с численностью менее 15 человек, без субъектов малого предпринимательства, банков, страховых и бюджетных организаций) сложился **положительный сальдированный финансовый результат деятельности** крупных и средних организаций города, который составил **5,5 млрд рублей**.

В аналогичный период прошлого года наблюдался также положительный сальдированный финансовый результат в сумме 2,7 млрд рублей.

Сальдированный финансовый результат, млрд.руб.



Доля убыточных организаций в январе-октябре 2021 года составила 22,8 %.

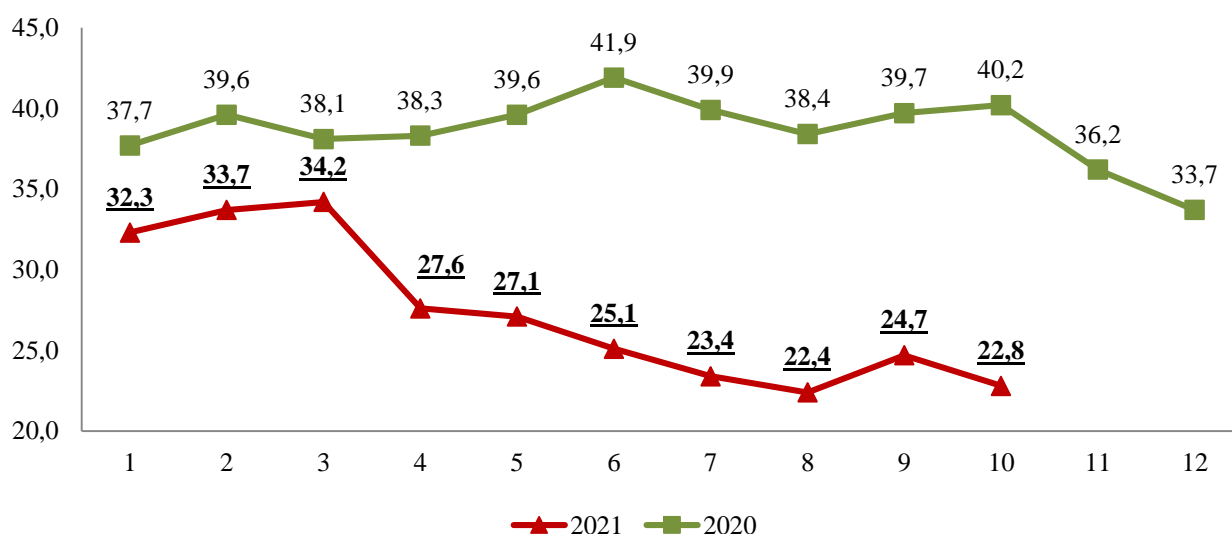
За январь-октябрь 2020 показатель составлял 40,2 %, что свидетельствует об улучшении финансовых показателей деятельности организаций города в 2021 году.

Наибольшая доля убыточных организаций (50,0 % и более) в сферах:

- водоснабжение, водоотведение, организация сбора и утилизация отходов, деятельность по ликвидации загрязнений – 50 %;

- деятельность профессиональная, научная и техническая – 62,5 %.

Удельный вес убыточных организаций, %



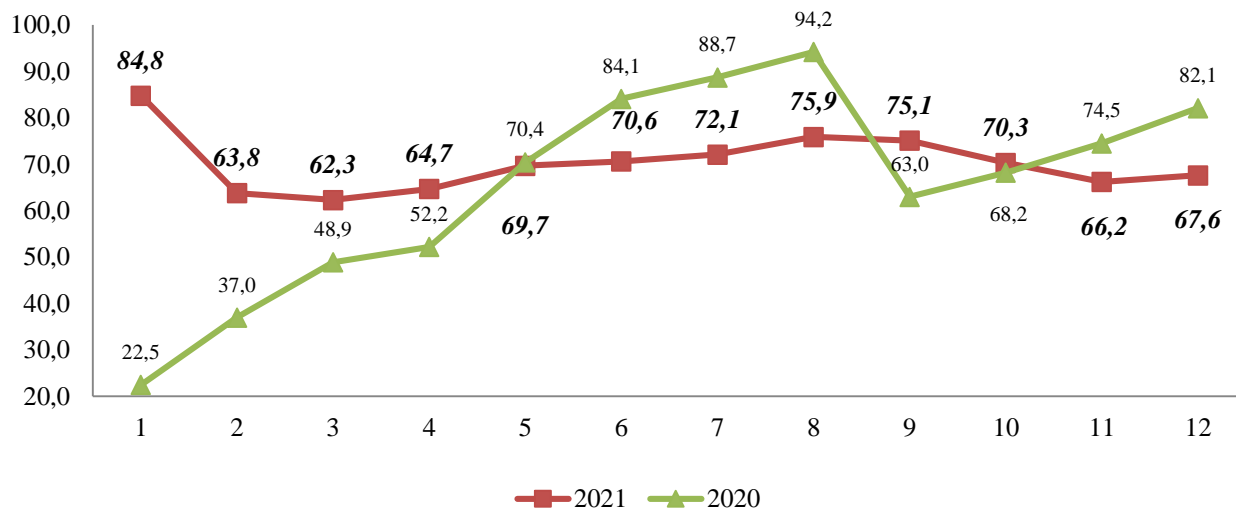
Доля убыточных организаций уменьшилась по сравнению с прошлым годом во всех районах города, наибольшее снижение произошло в Заволжском районе города: с 37,5 % до 18,8 %.

Районы города Ульяновска	Удельный вес убыточных организаций, %		
	Январь-октябрь 2021	Январь-сентября 2021	Январь-октябрь 2020
Железнодорожный	8,7	13,0	33,3
Заволжский	18,8	37,5	49,0
Засвияжский	17,5	15,8	38,0
Ленинский	11,6	28,6	38,2

❖ Строительство

В январе-декабре 2021 года крупными и средними предприятиями и организациями города выполнено работ и услуг по виду деятельности «строительство» на **6857,5 млрд рублей**. Индекс физического объема выполненных работ по виду деятельности «строительство» к периоду прошлого года составил 67,6 %.

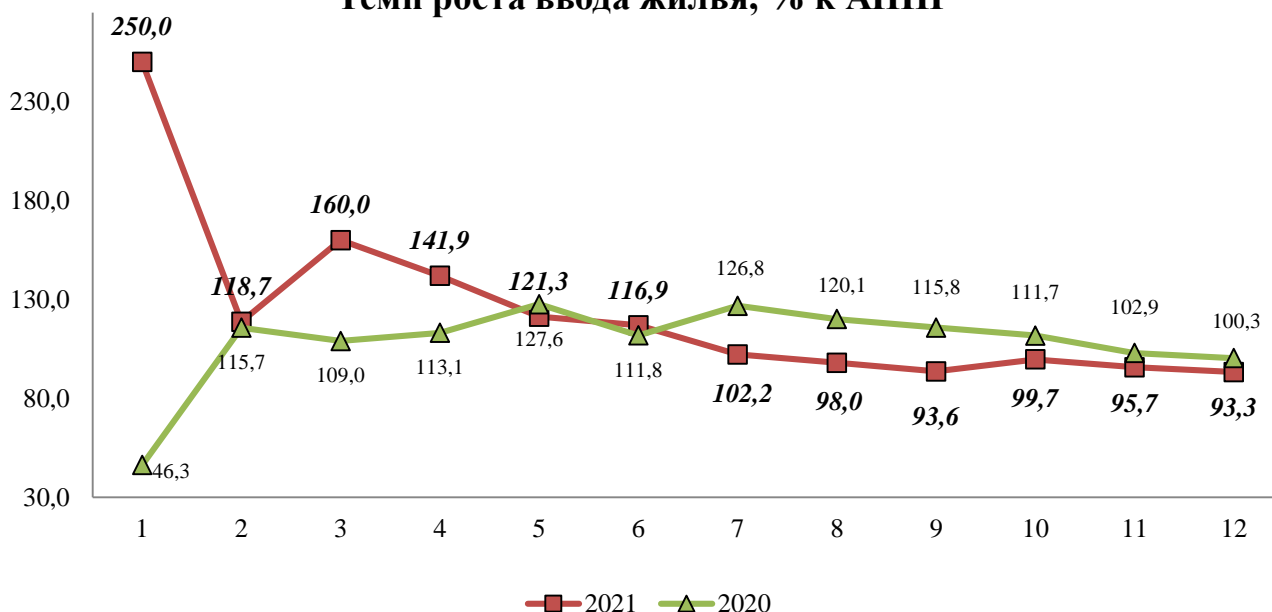
Темп роста объема выполненных работ по виду деятельности "Строительство", % к АППГ



За анализируемый период на территории города предприятиями и организациями всех форм собственности (не относящихся к субъектам малого предпринимательства численностью работающих свыше 15 человек) **введено жилья** общей площадью **542,2 тыс. кв. м.** Темп роста к уровню 2020 года составил 93,3%.

Конечно, в первую очередь, данная ситуация связана со снижением показателя директивного плана по вводу жилья, который по итогам года хоть и перевыполнен на 13%, но его значение не дотягивает до уровня показателя 2020 года.

Темп роста ввода жилья, % к АППГ



По вводу в действие жилых домов превысил значения аналогичного периода прошлого года только Ленинский район, которым введено на 30,7 % больше жилья, чем за аналогичный период 2020 года.

Районы города Ульяновска	Ввод в действие жилых домов, тыс. кв. м. / %	
	Январь-декабрь 2021	Январь-декабрь 2020
Железнодорожный	98,1/92,6	100,3 / 96,8
Заволжский	71,9/94,3	81,6 / 45,4
Засвияжский	93,4/55,2	170,2 / 115,9
Ленинский	278,8/130,7	229,4 / 153,8

❖ Инвестиции

По итогам 3 квартала 2021 года объем инвестиций в основной капитал (без субъектов малого предпринимательства и объёма инвестиций, не наблюдаемых прямыми статистическими методами) составил **16518,1 млн рублей**, темп роста к уровню прошлого года составил **146,0 %**.

В 2021 году реализовано **44 проекта** с общим объёмом инвестиций **3,2 млрд рублей**, создано 827 новых рабочих мест.

Из наиболее крупных **инвестиционных проектов** в августе 2021 году завершён первый этап строительства завода по производству гофрокартона компании «Архбум». Объём инвестиций составил 1,6 млрд рублей создано 250 новых рабочих мест.

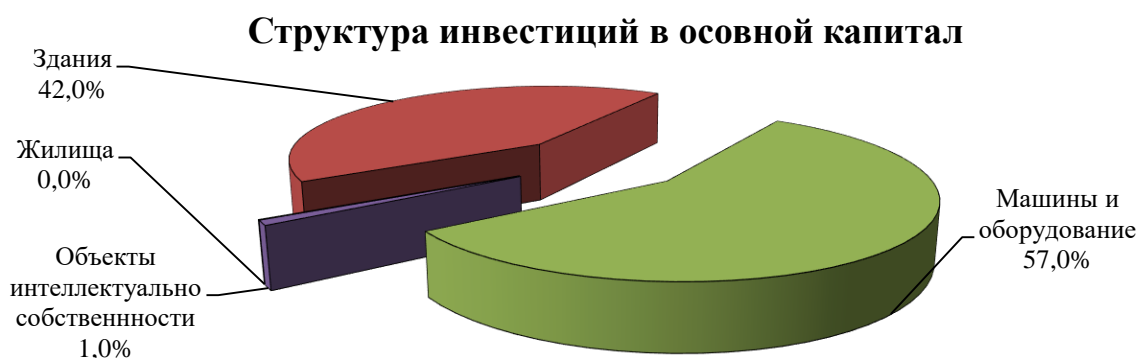
В мае 2021 года состоялось открытие лабораторно-производственного комплекса по выпуску полимерных композиционных материалов и покрытий в **УНТЦ ФГУП «ВИАМ»**. Объём инвестиций составил 980 млн рублей. Создано 50 новых рабочих мест.

В январе 2021 года открылся **Горнолыжный комплекс «Венец и Я»**, инициатор проекта УРОО «Федерация горнолыжного спорта и сноуборда». Объём инвестиций 9,2 млн рублей.

Также реализовано **2 инвестиционных проекта малого бизнеса** с общим объёмом инвестиций 4 млн рублей, создано 18 новых рабочих мест (медицинская организация и аптека).

В Заволжском районе города Ульяновска открыта клиника «Нева» (ООО «Азбука Здоровья») и СберЕаптека.

Доведены до стадии реализации 34 инвестиционных проекта микропредприятий с общим объёмом инвестиций 411,25 млн рублей, создано 263 новых рабочих места (магазины, кафе, фитнес-центр, плавательный бассейн).



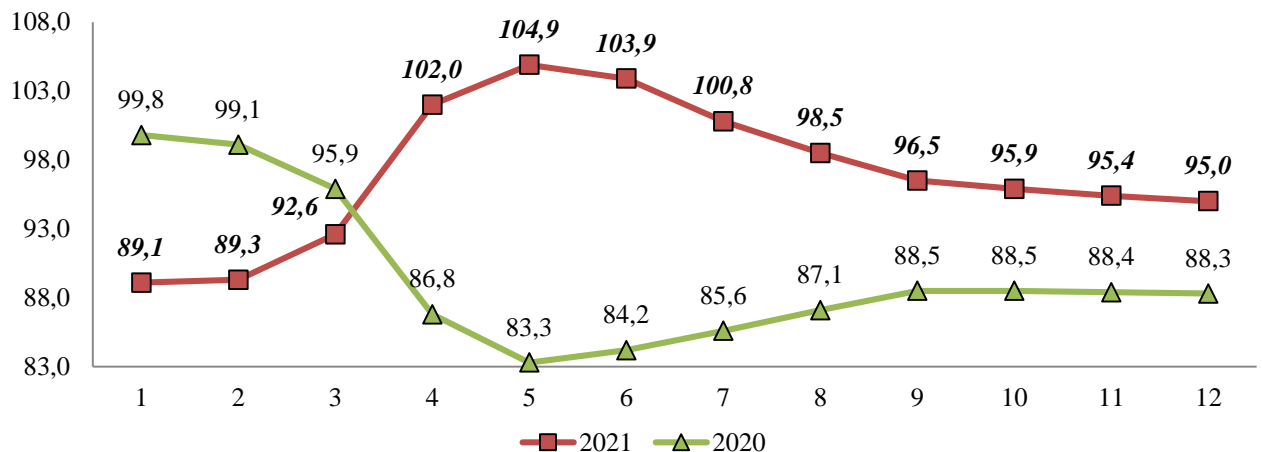
По объему инвестиций в основной капитал уровень прошлого года не удалось превзойти Железнодорожному району города:

Районы города Ульяновска	Объем инвестиций в основной капитал, млн рублей. / %	
	Январь-август 2021	Январь-август 2020
Железнодорожный	1448,1/86,5%	1552,3 / 87,7%
Заволжский	5332,9/190%	2700 / 86 %
Засвияжский	4288,3/103,7%	4491,8 / 146,6%
Ленинский	5448,7/200,0%	2651,0 / 60%

❖ Транспорт

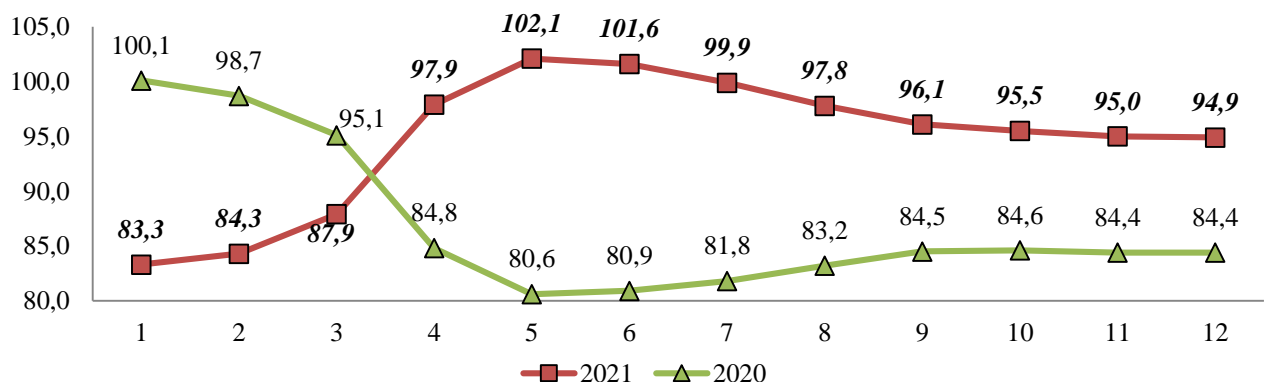
Перевозка пассажиров автобусами (включая маршрутные таксомоторы) за январь-декабрь 2021 года составила **39,5 млн человек** или **95,0 %** к январю-декабрю 2020 года.

Перевозка пассажиров автобусами (включая маршрутные таксомоторы), в % к АППГ



Наблюдается незначительное снижение **пассажирооборота автобусов**, который составил **463,3 млн пасс-км**, или **94,9 %** к уровню января-декабря прошлого года.

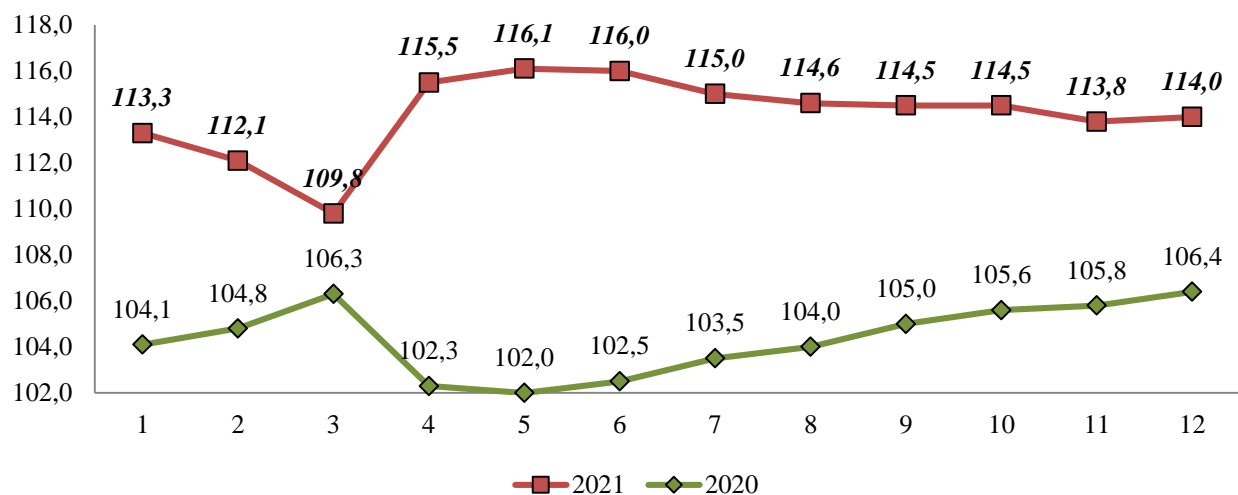
Пассажирооборот автобусов (включая маршрутные таксомоторы), в % к АППГ



❖ Потребительский рынок

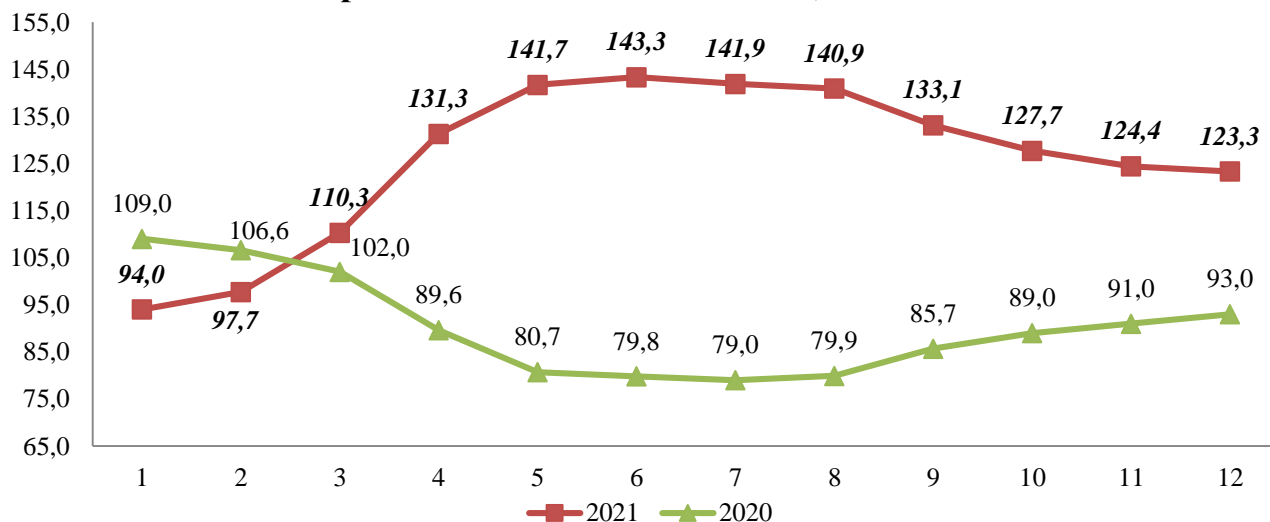
В январе-декабре 2021 года оборот розничной торговли составил **87,2 млрд рублей**, превысил уровень 2020 года на 14 %.

Оборот розничной торговли, в % к АППГ



За январь-декабрь 2021 года крупными и средними предприятиями общественного питания по городу реализовано продукции на сумму **3113,5 млн рублей** и темп роста составил 123,3 %.

Оборот общественного питания, % к АППГ

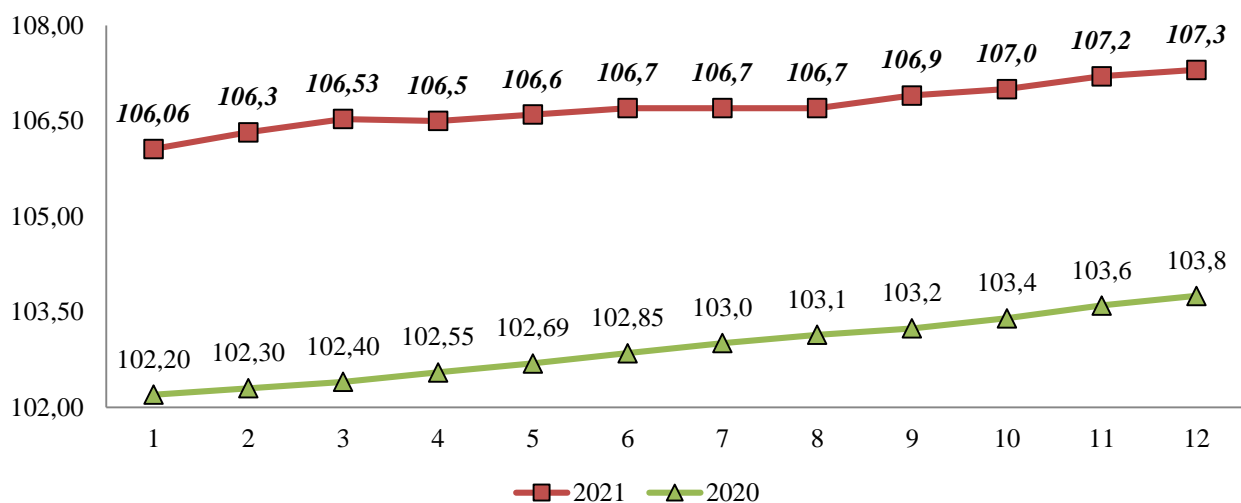


❖ Цены

Индекс потребительских цен (по Ульяновской области) в январе-декабре 2021 года составил **107,3 %**, что выше уровня аналогичного периода прошлого года на 3,5 процентных пункта.

Наибольший индекс потребительских цен сложился на продовольственные товары – 109,4 %, непродовольственные товары – 107,2 %, самый низкий индекс потребительских цен сложился на алкогольные напитки 103,2 %.

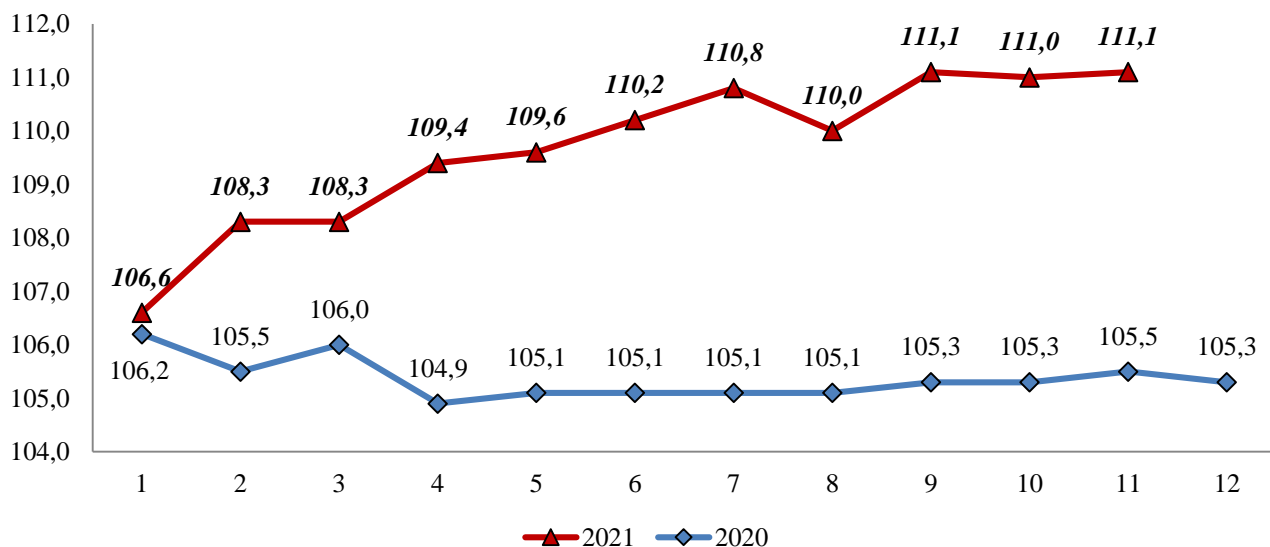
Динамика индекса потребительских цен, % к АППГ



❖ Уровень жизни

Среднемесячная начисленная заработная плата работников крупных и средних предприятий города в январе-ноябре 2021 года (показатель предоставляется на месяц позже) составила 41725,3 рублей, что на 11,1 % выше аналогичного периода прошлого года.

Темп роста среднемесячной начисленной заработной платы за периоды, % к АППГ



Наиболее высокая заработная плата наблюдается в отраслях:

- добыча полезных ископаемых – 112 270,2 рублей;
- деятельность профессиональная, научная и техническая – 59 296,6 рублей;
- деятельность в области информации и связи – 55 859,6 рублей;

- деятельность финансовая и страховая – 53 626,7 рублей;
- строительство – 51 043,2 рублей.

Низкий уровень оплаты труда в отраслях:

- деятельность гостиниц и предприятий общественного питания – 25 930,9 рублей;
- деятельность административная – 26 111,5 рублей;
- водоснабжение, водоотведение – 29 687,7 рублей.

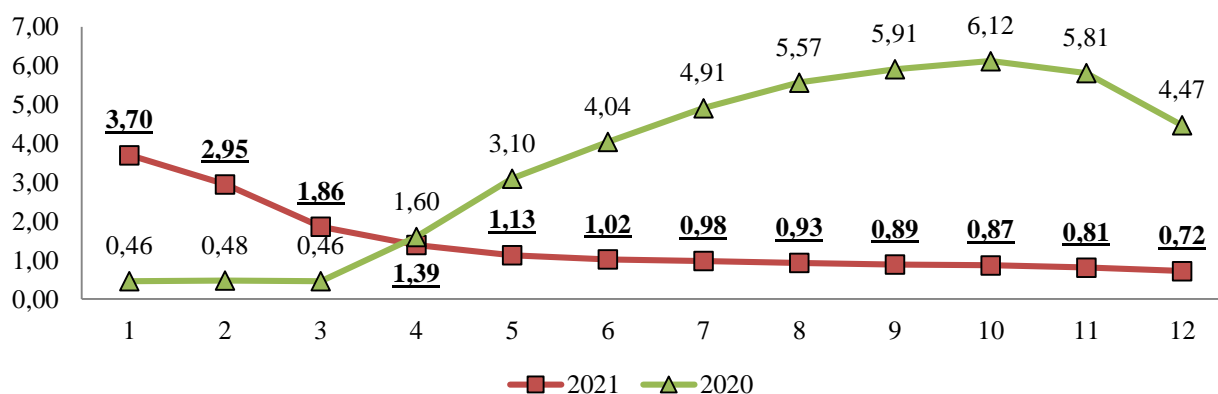
В январе-ноябре 2021 года в Заволжском районе наблюдается наиболее высокий темп роста номинальной начисленной заработной платы – 115,5 %, самый низкий в Засвияжском – 105,0 %. В абсолютном выражении наибольший уровень заработной платы наблюдается в Заволжском районе – 45167,4 рублей, в Железнодорожном районе по-прежнему отмечен самый низкий уровень заработной платы – 37 414,3 рублей.

Районы города Ульяновска	Январь-ноябрь 2021 г.		Январь-ноябрь 2020 г.	
	Рублей	В % к АППГ	Рублей	В % к АППГ
Железнодорожный	37 414,3	111,3	33 576,3	104,2
Заволжский	45 167,4	115,5	39 050,9	104,4
Засвияжский	39 892,9	105,0	38 027,3	106,8
Ленинский	42 634,1	112,6	37 904,6	105,7

Просроченная задолженность по заработной плате по кругу наблюдаемых видов экономической деятельности по данным Ульяновскстат на 01.01.2022 отсутствует.

Районы города Ульяновска	Уровень безработицы, %	Количество безработных, чел.	01.01.2022	
			Уровень безработицы, %	Количество безработных, чел.
Железнодорожный	0,51	259	3,59	1635
Заволжский	0,78	1037	4,71	5737
Засвияжский	0,84	1320	4,95	5853
Ленинский	0,53	453	3,71	2314

Уровень официальной регистрируемой безработицы, в % к экономически активному населению

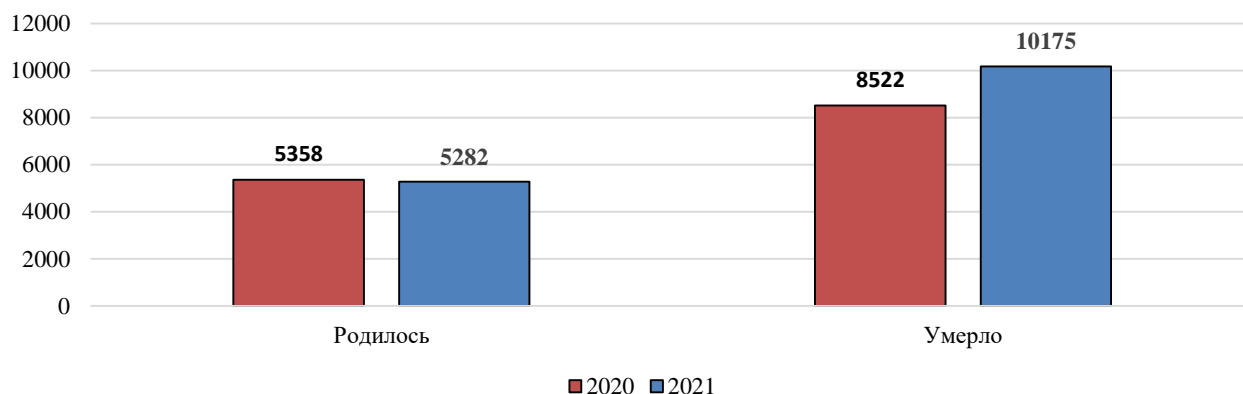


❖ Демография

За январь-ноябрь 2021года (показатель предоставляется на месяц позже) в городе родилось **5282 человека**. В анализируемом периоде отмечено уменьшение рождаемости к аналогичному периоду прошлого года на **76 человек**.

Число умерших в городе увеличилось по сравнению с сопоставимым периодом прошлого года на **1653 человека** и составило **10175 человек**.

Демография



Наибольшее число родившихся по данным органа статистики в расчёте на 1000 человек городского населения отмечено в Засвияжском районе – 9,49 промилле (1905 человека), наименьшее – в Заволжском – 8,28 промилле (1619 человек).

Самая высокая смертность в расчёте на 1000 человек городского населения в Железнодорожном районе, показатель составляет – 20,61 промилле (1410 человек), самая низкая в Заволжском – 14,52 промилле (2963 человек).

В январе-ноябре 2021 года во всех районах города наблюдается естественная убыль городского населения, общий показатель убыли в городе Ульяновске составил (-) 4893 человек или (-) 8,3 промилле.

Районы города Ульяновска	Родившиеся, городское население		Умершие, городское население		Естественный прирост (убыль) населения	
	Человек	На 1000 населения	Человек	На 1000 населения	Человек	На 1000 населения
Ульяновск (все население)	5282	8,9	10175	17,2	-4893	-8,3
Железнодорожный	599	8,76	1410	20,61	-811	-11,85
Заволжский	1691	8,28	2963	14,52	-1272	-6,24
Засвияжский	1905	9,49	3715	18,45	-1810	-8,99
Ленинский	934	9,39	1743	17,52	-809	-8,13

❖ Преступность

За январь-декабрь 2021 года на территории города зарегистрировано 7311 преступлений, что на 4,7 % меньше аналогичного периода прошлого

года (7671).

Наименьшее количество преступлений отмечено в Железнодорожном районе. По районам города количество преступлений в 2021 году составило:

- Железнодорожный район – 1013 ед. (-6,1%);
- Заволжский район – 2078 ед. (-6,7%);
- Засвияжский район – 2506 ед. (-0,1%);
- Ленинский район – 1714 ед. (-7,7%).

❖ Новые рабочие места и неформальная занятость

Количество созданных новых рабочих мест

По состоянию на 01.01.2022 в городе создано 13862 НРМ, выполнение плана составляет 110,5%.

По итогам 12 месяцев план выполнили все районы:

- Ленинский район – 3275НРМ (100,3%);
- Засвияжский район – 4033НРМ (119,0%);
- Железнодорожный – 2106 НРМ (119,7%);
- Заволжский район – 4448 НРМ (107,6%).

Снижение неформальной занятости

По итогам 12 месяцев 2021 года выявлено 5018 неформально занятых, процент выполнения плана составляет 105,8%. По районам города:

- Ленинский район – 1040 (112,1%);
- Засвияжский район – 1618 (103,6%);
- Железнодорожный – 757 (110,2%);
- Заволжский район – 1603 (102,2%).

Директор «Ульяновский центр развития
предпринимательства»

О.В.Асмус