

Об итогах социально-экономического развития муниципального образования «город Ульяновск» за январь-март 2021 года

Основными показателями развития муниципального образования «город Ульяновск» являются показатели работы крупных и средних предприятий города.

❖ Производство

Оборот организаций по всем видам экономической деятельности за январь-март 2021 года составил 94,7 млрд. рублей или 120% к уровню аналогичного периода прошлого года.

Наибольший темп роста наблюдается в отраслях:

- обрабатывающие производства – 147,6%;
- деятельность профессиональная, научная и техническая – 147,0 %;
- водоснабжение, водоотведение – 146,4%;
- обеспечение электрической энергией, газом и паром – 120,2%;
- деятельность в области информации и связи – 123,6%;
- деятельность в области здравоохранения – 111,6 %.

Наибольшее снижение к январю-марту 2020 года показали:

- деятельность в области культуры, спорта – 57,3%;
- строительство – 64,0%;
- деятельность по операциям с недвижимым имуществом – 72,4%.



Динамика более 100 % наблюдается во всех районах города Ульяновска:

	Оборот организаций, млрд. руб. / % к АППГ	
	Январь-март 2021	Январь-март 2020
Железнодорожный	18,5 / 119,4	15,3 / 144,8
Заволжский	26,5 / 120,5	22,4 / 112,6
Засвияжский	32,5 / 123,3	26,0 / 46,9
Ленинский	17,2 / 114,3	14,8 / 95,0

Отгрузка товаров собственного производства промышленными предприятиями за январь-март 2021 года составила 35,7 млрд. руб. или 131,7% к уровню прошлого года.



Рост наблюдается в отраслях:

- производство автотранспортных средств – 150,2% (доля 35,2%);
- производство металлургическое – 163,6 % (доля 4,4%);
- производство бумаги и бумажных изделий – в 3,4 р. (доля 0,45%);
- производство готовых металлических изделий, кроме машин и оборудования – 150,5 % (доля 3,7%);
- производство резиновых и пластмассовых изделий – 182,6 % (доля 3,7%);
- обработка древесины и производство изделий из дерева – 121,8% (доля 0,26%);
- сбор, обработка и утилизация отходов – в 2,1 р. (доля 2,2%).

Снижение к 2020 году зарегистрировано:

- производство прочей неметаллической минеральной продукции – 80,6% (доля 1,1%);
- забор, очистка и распределение воды – 98,5% (доля 0,8%).

По отгрузке товаров собственного производства уровень прошлого года за январь-март 2021 года достигнут всеми районами города. В натуральном выражении наибольший объём отгрузки товаров собственного производства по промышленному производству наблюдается в Засвияжском и Заволжском районах города Ульяновска, низкие показатели отмечены в Ленинском районе (3,8 млрд. руб.).

	Объём отгруженной продукции, млрд.руб./% к АППГ	
	Январь-март 2021	Январь-март 2020
Железнодорожный	4,3 / 122,3	3,3 / 95,0
Заволжский	12,1 / 126,3	9,4 / 98,1
Засвияжский	15,6 / 143,9	10,7 / 25,2
Ленинский	3,8 / 117,2	3,1 / 90,1

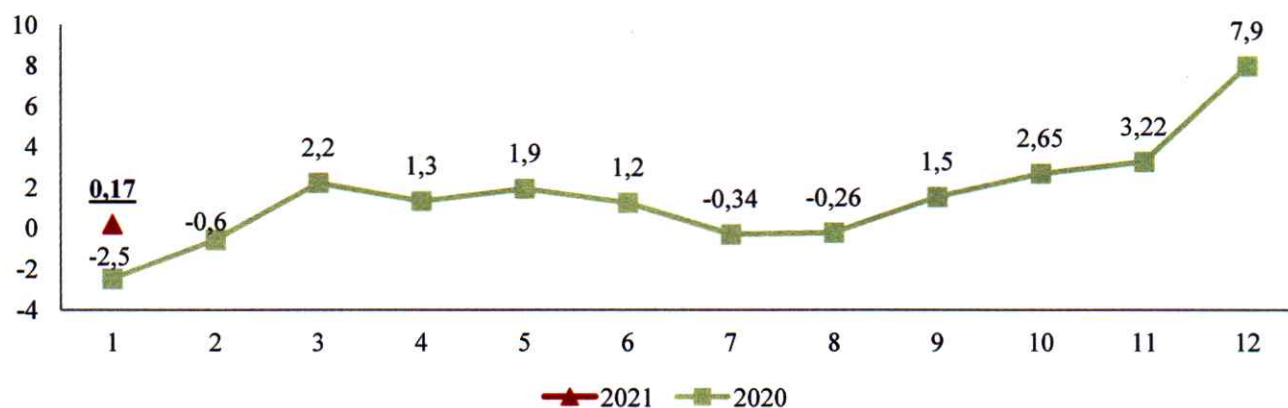
❖ Удельный вес убыточных организаций

За январь 2021 года (показатель предоставляется на 2 месяца позже) в действующих ценах (без организаций с численностью менее 15 человек, без субъектов малого предпринимательства, банков, страховых и бюджетных

организаций) сложился **положительный сальдированный финансовый результат деятельности** крупных и средних организаций города, который составил **172,4 млн. руб.**

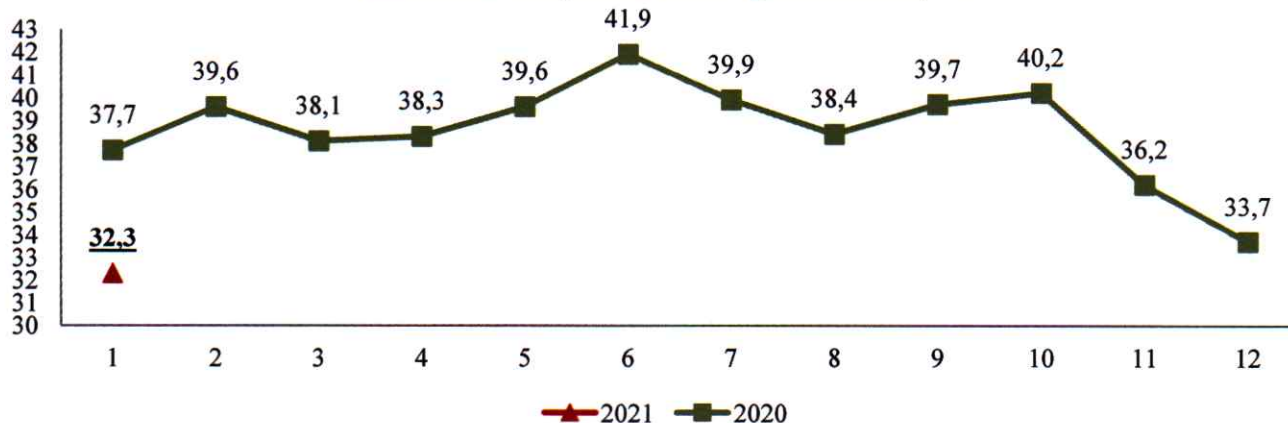
За январь 2020 года наблюдался отрицательный сальдированный финансовый результат в сумме -2,5 млрд. рублей.

Сальдированный финансовый результат, млрд.руб.



Доля убыточных организаций в январе 2021 года составила 32,3%.

Удельный вес убыточных организаций, %



Наибольшая доля убыточных организаций (более 50,0%) в сферах:

- деятельность гостиниц и предприятий общественного питания – 83,3%;
- транспортировка и хранение – 62,5%;
- водоснабжение, водоотведение, организация сбора и утилизации отходов – 50,0%;
- деятельность в области культуры и спорта – 50,0%;
- деятельность в области здравоохранения – 50,0%.

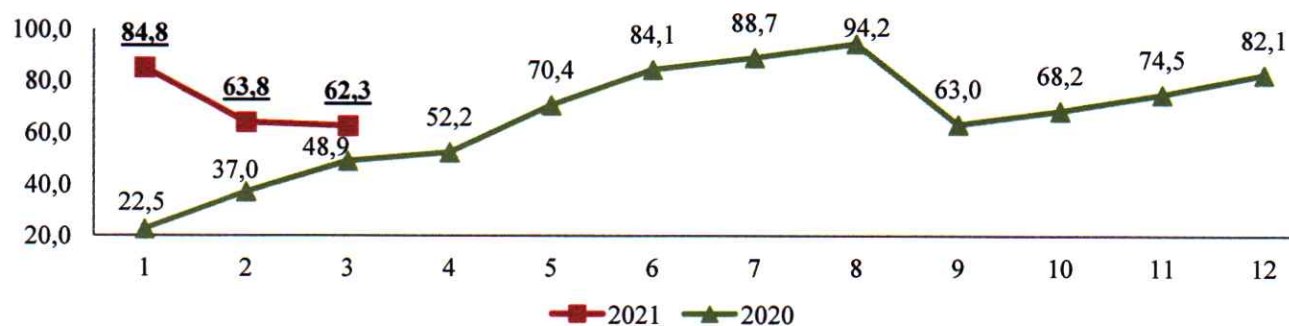
Доля убыточных организаций уменьшилась по сравнению с прошлым периодом во всех районах города, кроме Ленинского района произошло увеличение с 31,2% до 37,3%.

	Удельный вес убыточных организаций, %		
	Январь 2021	Январь-декабрь 2020	Сальдо прибылей и убытков организаций, млн. руб.
Железнодорожный	12,5	29,2	-7,1
Заволжский	37,0	40,0	327,8
Засвияжский	18,2	33,3	-191,2
Ленинский	37,3	31,2	43,3

❖ Строительство

В январе-марте 2021 года крупными и средними предприятиями и организациями города выполнено работ и услуг по виду деятельности «строительство» на **687,8 млн.руб.** Индекс физического объема выполненных работ по виду деятельности «строительство» к аналогичному периоду прошлого года составил 62,3%.

Темп роста объема выполненных работ по виду деятельности "Строительство", % к АППГ



За анализируемый период на территории города предприятиями и организациями всех форм собственности (не относящихся к субъектам малого предпринимательства численностью работающих свыше 15 человек) **введено жилья** общей площадью **122,6 тыс. кв. м**, что на 45,7 тыс. кв. м. больше, чем за аналогичный период прошлого года. Рост к уровню 2020 года – 160%.

Темп роста ввода жилья, % к АППГ



По вводу в действие жилых домов не достигли значения аналогичного периода прошлого года Заволжский и Засвияжский районы города, последним -

введено 22,2 тыс.кв.м., что меньше аналогичного периода прошлого года на 16,4 тыс.кв.м. Самый высокий показатель ввода жилья в Ленинском районе - введено 77,7 тыс. кв. м., что больше чем за аналогичный период прошлого года в 4,2 раза.

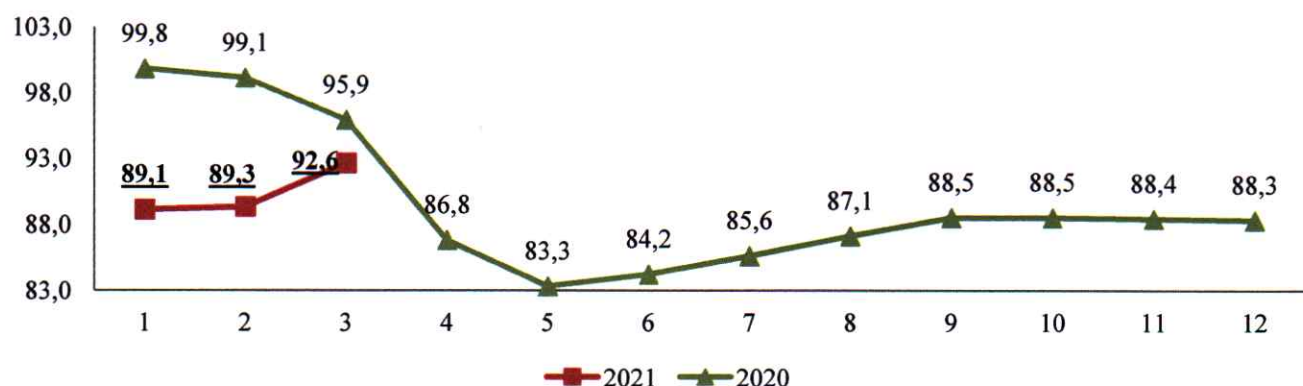
	Ввод в действие жилых домов, кв. м. / %	
	Январь-март 2021	Январь-март 2020
Железнодорожный	11 536 / 141,0	8 180 / 70,4
Заволжский	11 152 / 96,8	11 520 / 32,7
Засвияжский	22 226 / 57,6	38 594 / 284,5
Ленинский	77 689 / в 4,2 р.	18 594 / 183,9

В том числе населением за счёт собственных и заёмных средств за январь-март 2021 года построено 1718 единиц жилья общей площадью 44,2 тыс. кв. м. или 106,0% к уровню прошлого года.

❖ Транспорт

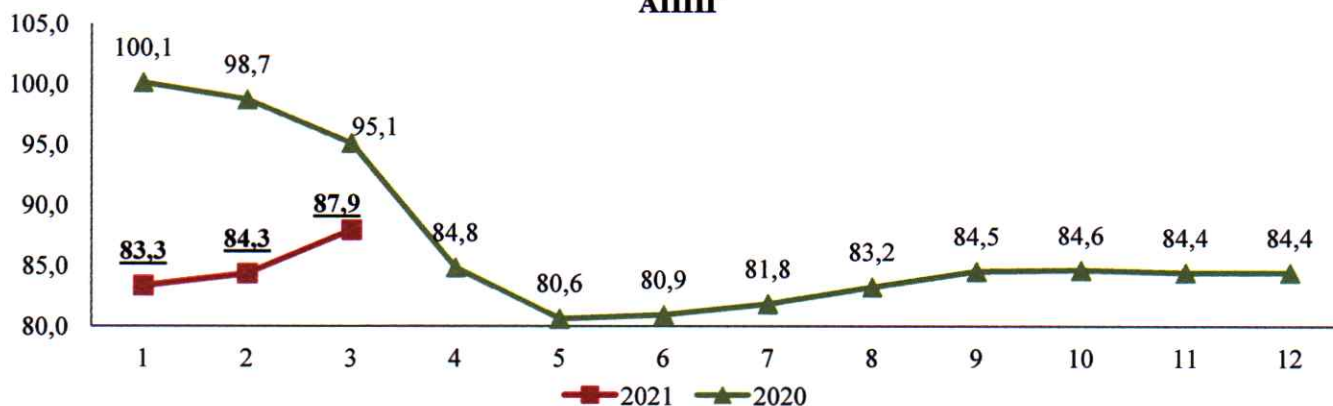
Перевозка пассажиров автобусами (включая маршрутные таксомоторы) за январь-март 2021 года составила **10,3 млн. человек** или **92,6%** к январю-марту 2020 года.

Перевозка пассажиров автобусами (включая маршрутные таксомоторы), в % к АППГ



Также произошло снижение **пассажирооборота автобусов**, который составил **118,0 млн. пасс-км**, или **87,9%** к уровню января-марта прошлого года.

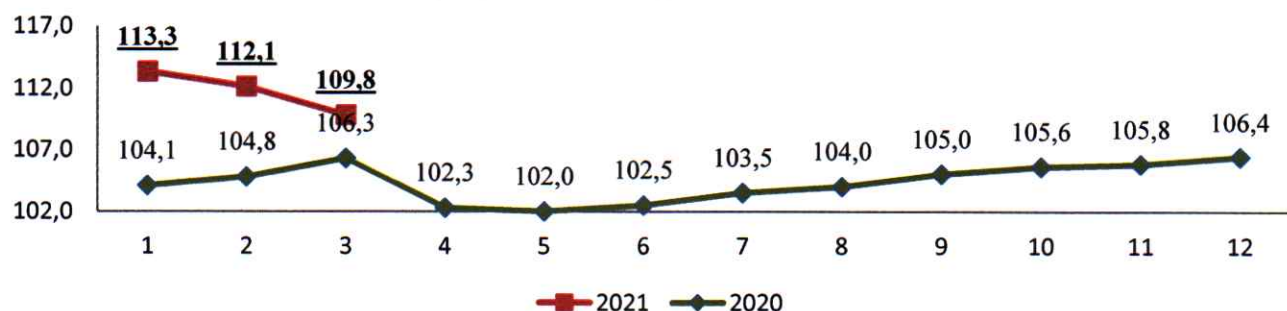
Пассажирооборот автобусов (включая маршрутные таксомоторы), в % к АППГ



❖ Потребительский рынок

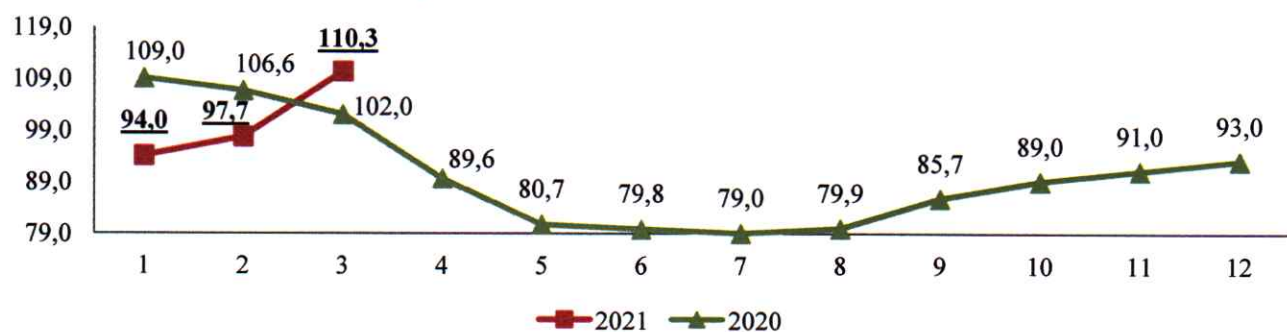
За январь-март 2021 года **оборот розничной торговли** составил **19,5 млрд. руб.**, темп роста к уровню 2020 года – 109,8%.

Оборот розничной торговли, в % к АППГ



За январь-март 2021 года крупными и средними предприятиями **общественного питания** по городу реализовано продукции на сумму **751,4 млн. руб.** и темп роста составил 110,3%.

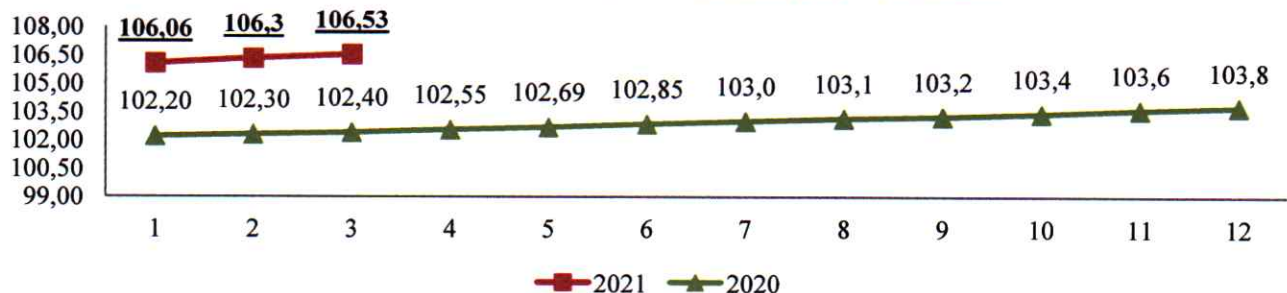
Оборот общественного питания, % к АППГ



❖ Цены

Индекс потребительских цен (по Ульяновской области) в январе-марте 2021 года составил **106,53%**, что выше уровня аналогичного периода прошлого года на 4,13 процентных пункта.

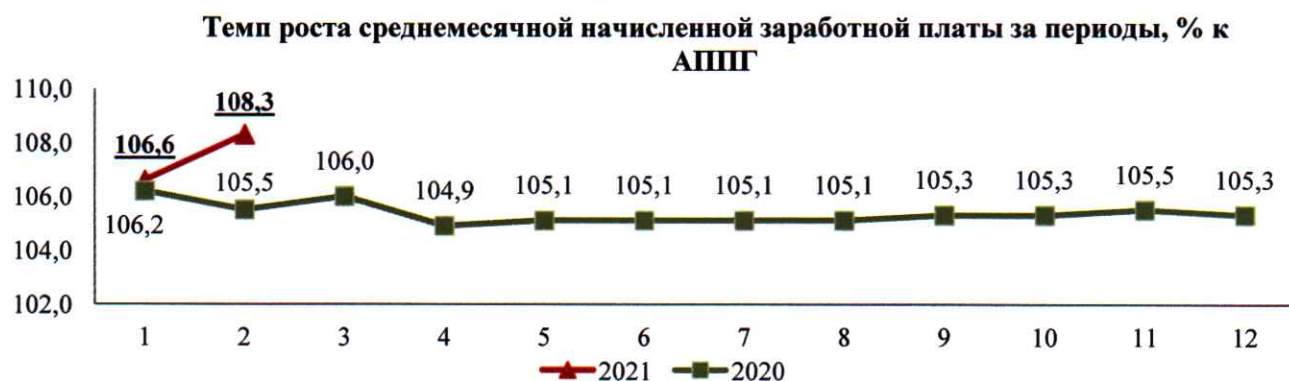
Динамика индекса потребительских цен, % к АППГ



Наибольший индекс потребительских цен за январь-март 2021 года сложился на продовольственные товары – 108,83%, непродовольственные товары – 106,05%, самый низкий индекс потребительских цен сложился на услуги – 103,71%.

❖ Уровень жизни

Среднемесячная начисленная заработная плата работников крупных и средних предприятий города в январе-феврале 2021 года (показатель предоставляется на месяц позже) составила **38 567,80 руб.**, что на **8,3%** выше аналогичного периода прошлого года.



Наиболее высокий темп роста номинальной начисленной заработной платы в январе-феврале 2021 года наблюдается в Заволжском районе 110,5%, самый низкий в Железнодорожном районе – 105,8%. В абсолютном выражении наибольший уровень заработной платы в Заволжском районе – 41 309,9 руб., в Железнодорожном районе отмечен самый низкий уровень заработной платы – 34 918,7 руб.

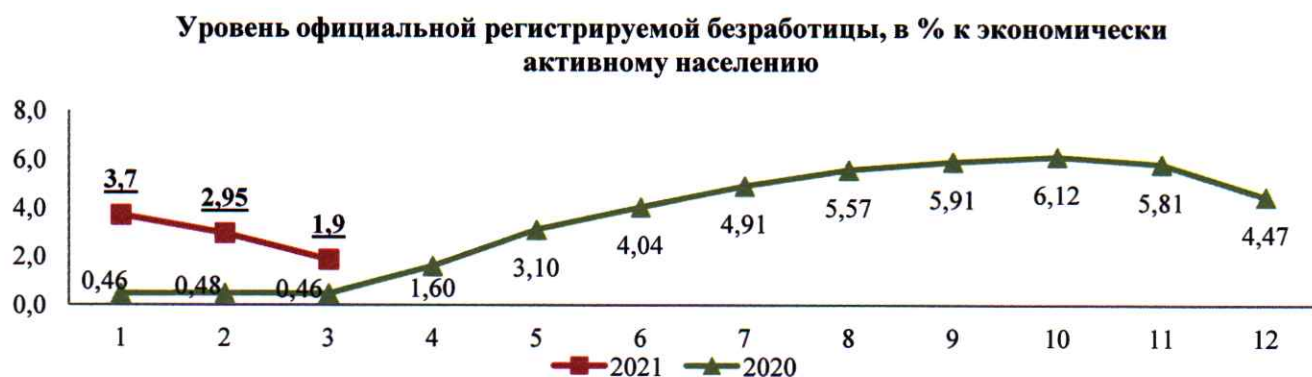
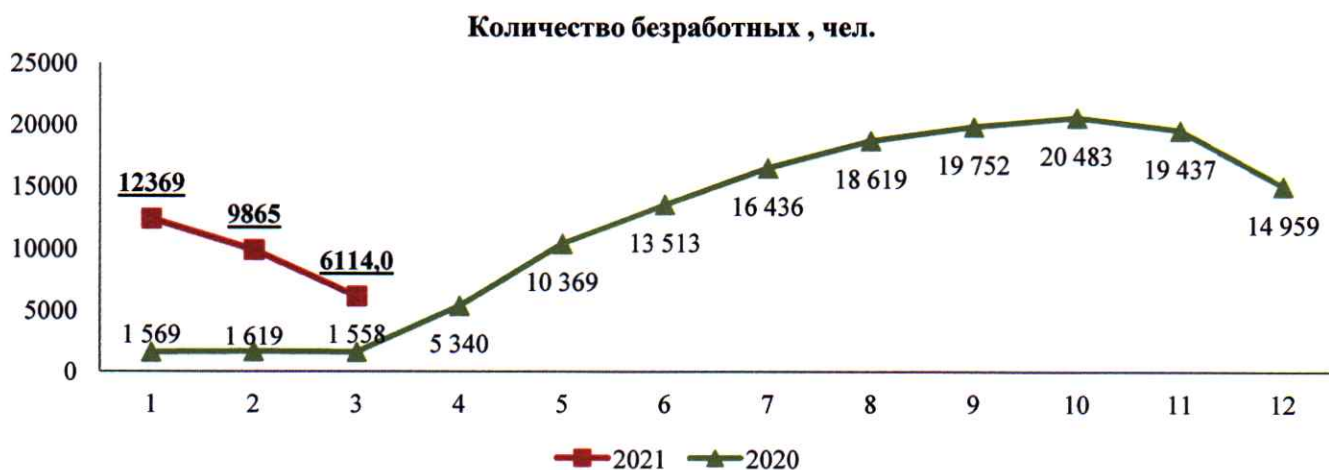
	Январь-февраль 2021 г.		Январь-февраль 2020 г.	
	Рублей	В % к АППГ	Рублей	В % к АППГ
Железнодорожный	34 918,7	105,8	32 807,0	105,0
Заволжский	41 309,9	110,5	37 419,2	105,0
Засвияжский	37 680,4	108,3	34 873,6	103,9
Ленинский	38 945,7	107,9	36 124,2	107,0

Просроченная задолженность по заработной плате по кругу наблюдаемых видов экономической деятельности по данным Ульяновскстат на 01.04.2021 отсутствует.

Уровень официальной зарегистрированной безработицы высокий ввиду сложной экономической ситуации в городе. За январь-март 2021 года уровень безработицы составил 1,86%, на учете стояло 6 114 безработных.

По состоянию на 29.04.2021 уровень безработицы снизился до 1,36%, на учете стоит 4 474 безработных. По отношению к предыдущему году во всех районах города уровень безработицы увеличился. Самый высокий уровень безработицы наблюдается в Заволжском районе – 1,68%.

	Уровень безработицы, %	Количество безработных, чел.	Уровень безработицы, %	Количество безработных, чел.
	30.04.2021		30.04.2020	
Железнодорожный	1,00	433	0,87	377
Заволжский	1,68	1 974	0,79	931
Засвияжский	1,34	1 527	0,85	976
Ленинский	0,91	540	0,90	534



Несмотря на сложную ситуацию на рынке труда города, с ноября 2020 года численность безработных начала снижаться во всех районах города.

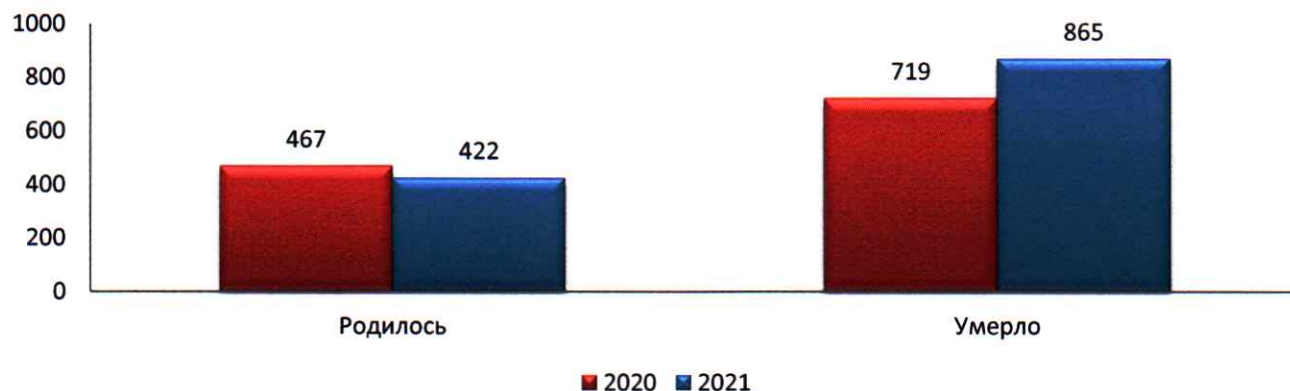
Потребность в работниках по состоянию на конец марта 2021 года составила 11 593 человека. Нагрузка не занятого трудовой деятельностью населения составила 63,9 человека на 100 заявленных вакансий.

❖ Демография

По данным Ульяновскстат за январь 2021 года (показатель предоставляется на 2 месяца позже) в городе родилось **422 человека**. В анализируемом периоде отмечено уменьшение рождаемости к аналогичному периоду прошлого года - **на 45 человек**.

Число умерших в городе увеличилось по сравнению с январём 2020 года на **146 человек** и составило **865 человек**.

Демография



Наибольшее число родившихся по данным органа статистики в расчете на 1000 человек городского населения отмечено в Ленинском районе – 8,52 промилле (77 человек), в Железнодорожном – 7,88 промилле (49 человек), в Засвияжском районе – 7,87 промилле (144 человека), в Заволжском – 7,27 промилле (135 человек).

Самая высокая смертность в расчете на 1000 человек городского населения в январе 2021 года в Железнодорожном районе показатель составляет – 22,03 промилле (137 человек). В Ленинском районе – 18,03 промилле (163 человека, в Засвияжском районе города – 16,83 промилле (308 человек), в Заволжском – 12,50 промилле (232 человека).

В январе 2021 года во всех районах города наблюдалась естественная убыль населения, общий показатель убыли в городе Ульяновске составил (-) 443 человека (-) 8,0 промилле.

Самая высокая убыль городского населения в Железнодорожном (-) 14,15 промилле и Ленинском (-) 9,51 промилле районах.

	Родившиеся		Умершие		Естественный прирост (убыль) населения	
	Человек ¹	На 1000 населения	Человек	На 1000 населения	Человек	На 1000 населения
Ульяновск	422	7,7	865	15,7	-443	-8,0
Железнодорожный	49	7,88	137	22,03	-88	-14,15
Заволжский	135	7,27	232	12,50	-97	-5,23
Засвияжский	144	7,87	308	16,83	-164	-8,96
Ленинский	77	8,52	163	18,03	-86	-9,51

❖ Преступность

За январь-март 2021 года на территории города зарегистрировано 1 851 преступление, в расчете на 1 тыс. населения – 2,86 ед. По сравнению с аналогичным периодом прошлого года отмечено уменьшение снижение преступности на 5,4%.

Наименьшее количество преступлений в расчёте на 1 тыс. жителей отмечено в Заволжском районе – 2,24 ед. (502 преступления), далее:

¹ Показатели демографии по районам рассчитываются исходя из городского населения, по г. Ульяновску - городского и сельского населения

- Засвияжский район – 2,90 ед. (654 преступления);
- Железнодорожный район – 3,16 ед. (265 преступлений);
- Ленинский район – 3,74 ед. (430 преступлений).

❖ Новые рабочие места и неформальная занятость

Количество созданных новых рабочих мест

По состоянию на 27.04.2021 в городе создано 4 799 НРМ при плане 3 965, выполнение плана составляет 121,0%.

По итогам января-апреля 2021 года всем районам города удалось выполнить план:

- Ленинский район – 1 338 (129,9%);
- Засвияжский район – 1 272 (119,4%);
- Железнодорожный – 644 (115,0%);
- Заволжский район – 1 545 (117,9%).

Снижение неформальной занятости

По состоянию на 27.04.2021 в городе выявлено 1 587 неформально занятых граждан (план – 1 475). Процент выполнения плана составляет 107,6%. План на январь-апрель выполнен всеми районами города, кроме Заволжского района:

- Железнодорожный - 280 (133,3%);
- Ленинский район – 339 (116,9%);
- Засвияжский район – 496 (102,3 %);
- Заволжский район – 472 (96,3 %).

По данным УФНС России по Ульяновской области число самозанятых составило 2 728 человек.

Исполняющий обязанности начальника
управления по стратегическому
планированию, реализации национальных
проектов и цифровой трансформации
администрации города Ульяновска



Ю.С.Санникова