

**Итоги социально-экономического развития  
муниципального образования «город Ульяновск»  
за январь 2020 года**

На основании данных Территориального органа Росстата по Ульяновской области подведены итоги социально-экономического развития муниципального образования «город Ульяновск» за январь 2020 года.

Основными показателями развития муниципального образования «город Ульяновск» являются **показатели работы крупных и средних предприятий города.**

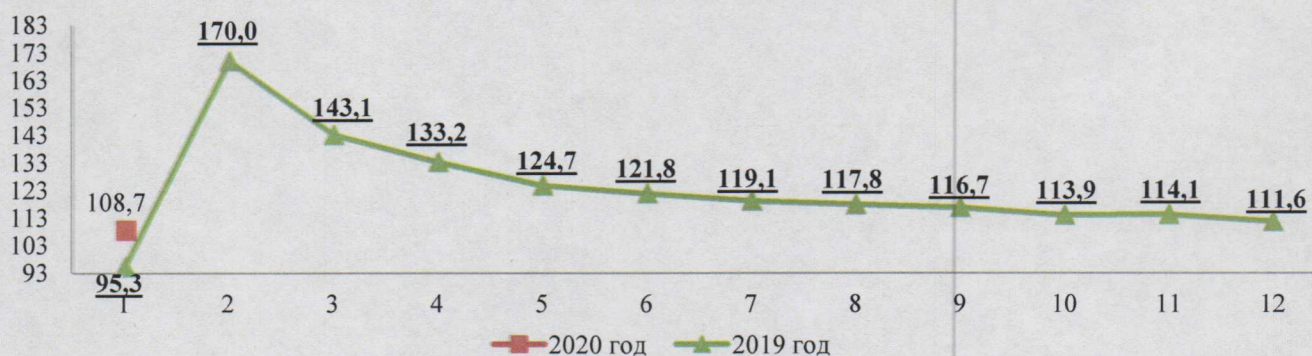
**❖ Производство**

**Оборот организаций по всем видам экономической деятельности за январь 2020 года составил 22,2 млрд. рублей, что на 8,7 % превышает уровень аналогичного периода прошлого года.**

Наибольший темп роста наблюдается в деятельности профессиональной, научной и технической – в 5,5 р., государственном управлении и обеспечении военной безопасности, социальном обеспечении – 159,1 %, деятельности административной и сопутствующих дополнительных услугах – 144,0 %, торговли оптовой и розничной – 127,9 %, транспортировке и хранении – 123,0 %, деятельности в области информации и связи – 122,0 %.

В то же время снижение к 2019 году зарегистрировано в деятельности по операциям с недвижимым имуществом – 64,6 %, сельском, лесном хозяйстве – 38,6 %, строительстве – 21,3 %.

**Темп роста оборота организаций по всем видам экономической деятельности, % к АППГ**



Динамика более 100 % наблюдается во всех районах город Ульяновска, кроме Ленинского (94,3 %). Наибольший темп роста оборота организаций отмечен в Железнодорожном районе – 137,9 %.

	Оборот организаций, млрд. руб. / % к АППГ	
	Январь 2020	Январь 2019
Железнодорожный	4,3/137,9	3,2/109,4
Заволжский	5,9/104,7	5,6/85,7
Засвияжский	7,0/109,6	6,2/101,7
Ленинский	4,9/94,3	4,9/92,0

**Отгрузка товаров собственного производства промышленными предприятиями** за январь 2020 года составила 6,4 млрд. руб., динамика отгрузки товаров собственного производства к уровню аналогичного периода прошлого года составила 96,9 %.



По отгрузке товаров собственного производства уровень прошлого года по итогам 2019 года достигнут лишь в Засвияжском районе города.

В натуральном выражении наибольший объем отгрузки товаров собственного производства по промышленному производству наблюдается в Засвияжском районе города Ульяновска – более 2,5 млрд. руб., самый низкий показатель отгрузки отмечен в Железнодорожном районе – 0,7 млрд. руб.

	Объем отгруженной продукции, млрд. руб. / % к АППГ	
	Январь 2020	Январь 2019
Железнодорожный	0,7/84,0	0,8/96,6
Заволжский	2,2/87,9	2,5/87,7
Засвияжский	2,5/115,9	2,2/107,3
Ленинский	1,0/90,9	1,1/74,9

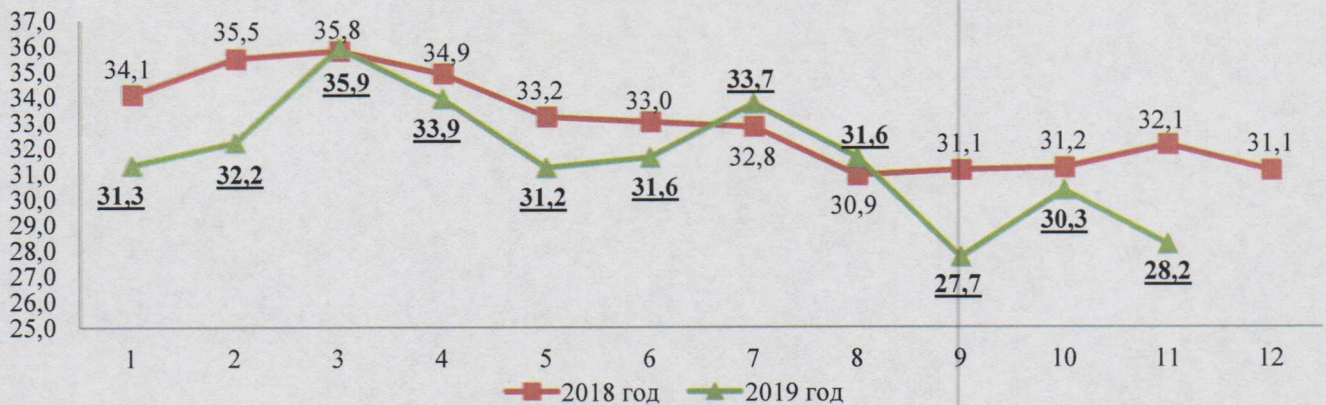
#### ❖ Удельный вес убыточных организаций

В январе - ноябре 2019 года (показатель предоставляется на 2 месяца позже) в действующих ценах (без организаций с численностью менее 15 человек, без субъектов малого предпринимательства, банков, страховых и бюджетных организаций) сложился **положительный сальдированный финансовый результат** крупных и средних организаций города, который составил **14,5 млрд. руб.** В аналогичный период прошлого года наблюдался положительный сальдированный финансовый результат в сумме 7,43 млрд. рублей.



Доля убыточных организаций в январе-ноябре 2019 года уменьшилась на 2,1 % и составила 28,2 %.

Удельный вес убыточных организаций, %



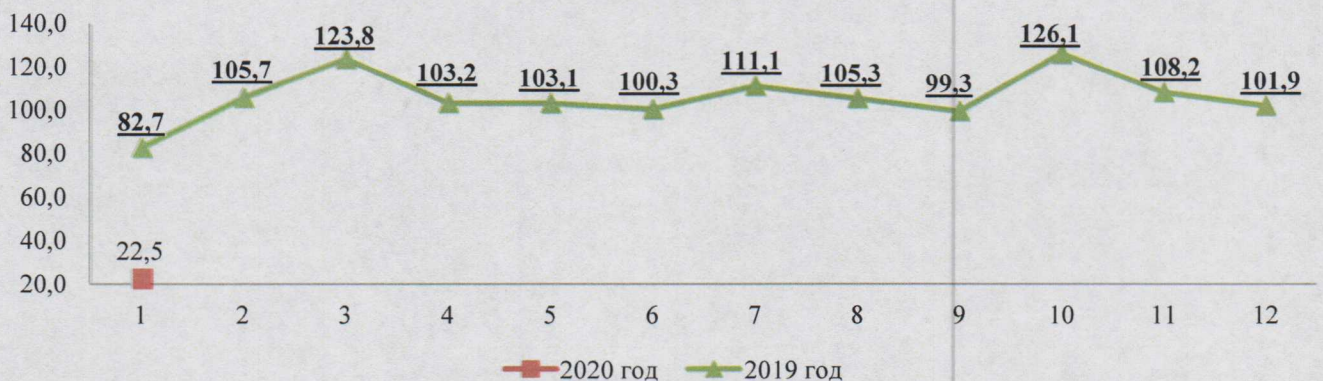
В Железнодорожном районе доля убыточных организаций увеличилась по сравнению с прошлым периодом на 1,1 %. В Засвияжском районе доля убыточных организаций уменьшилась на 20,6 %, в Заволжском на - 4,2 %, в Ленинском районе - на 1,4 %.

	Удельный вес убыточных организаций, %		
	Январь-нояб. 2019	Январь-окт. 2019	Сальдо прибылей и убытков организаций, млн.руб.
Железнодорожный	23,8	22,7	-0,1
Заволжский	37,5	41,7	-2,9
Засвияжский	2,8	23,4	15,2
Ленинский	28,2	29,6	2,3

## ❖ Строительство

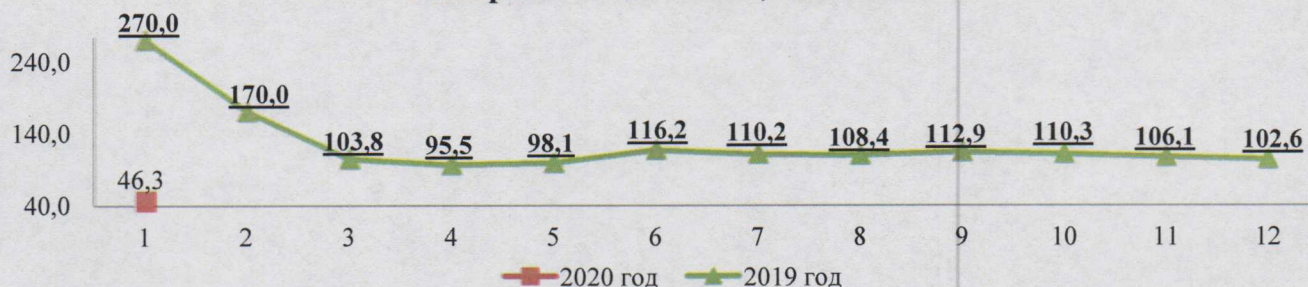
В январе 2020 года крупными и средними предприятиями и организациями города выполнено работ и услуг по виду деятельности «строительство» на **257,4 млн. руб.** Индекс физического объёма выполненных работ по виду деятельности «строительство» по итогам текущего года к прошлому году составил 22,5 %.

Темп роста объема выполненных работ по виду деятельности "Строительство", % к АППГ



За анализируемый период на территории города предприятиями и организациями всех форм собственности (не относящихся к субъектам малого предпринимательства численностью работающих свыше 15 человек) **введено жилья** общей площадью **13,7 тыс. кв. м**, что на 60,2 тыс.кв.м. меньше, чем в январе 2019 года. Темп роста к уровню 2019 года составил 46,3 %.

Темп роста ввода жилья, % к АППГ



По вводу в действие жилых домов превысили значения аналогичного периода прошлого года все районы города, кроме Заволжского – 16,7 %, районом введено на 19,2 тыс.кв.м. меньше аналогичного периода 2019 года. Самый высокий показатель ввода жилья в Засвияжском районе, введено 4,3 тыс.кв.м., что на 1,5 тыс.кв.м. больше аналогичного периода прошлого года.


	Ввод в действие жилых домов, тыс. кв. м. / %	
	Январь 2020	Январь 2019
Железнодорожный	1860/100,5	1850/84,1
Заволжский	3833/16,7	23013/в 9,1 р.
Засвияжский	4320/152,7	2830/86,3
Ленинский	3734/185,3	2015/67,8

Населением за счёт собственных и заёмных средств в январе 2020 года построено 73 единицы жилья общей площадью 13,3 тыс. кв. м. или 134,3 % к уровню прошлого года.

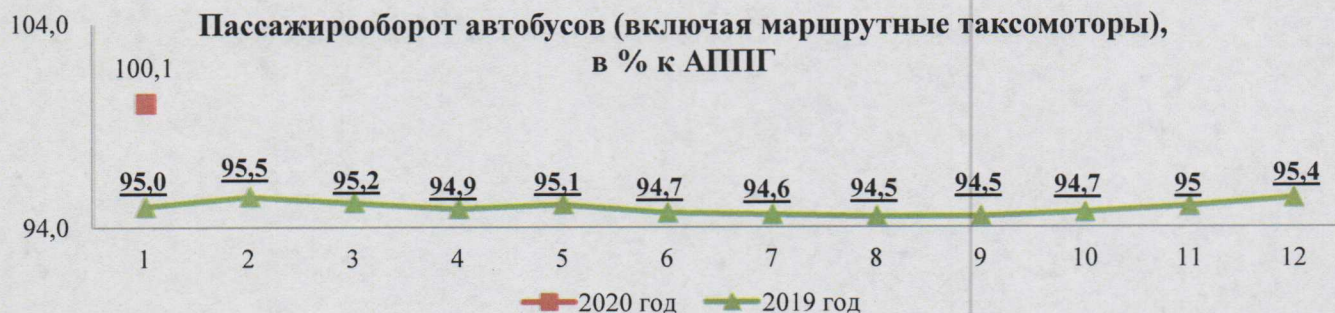
## ❖ Транспорт

**Перевозка пассажиров автобусами** (включая маршрутные таксомоторы) составила **3,8 млн. человек** или **99,8 %** к январю 2019 года.

Перевозка пассажиров автобусами (включая маршрутные таксомоторы), в % к АППГ



Пассажирооборот автобусов составил 47,1 млн. пасс-км, или 100,1 % к уровню января прошлого года.

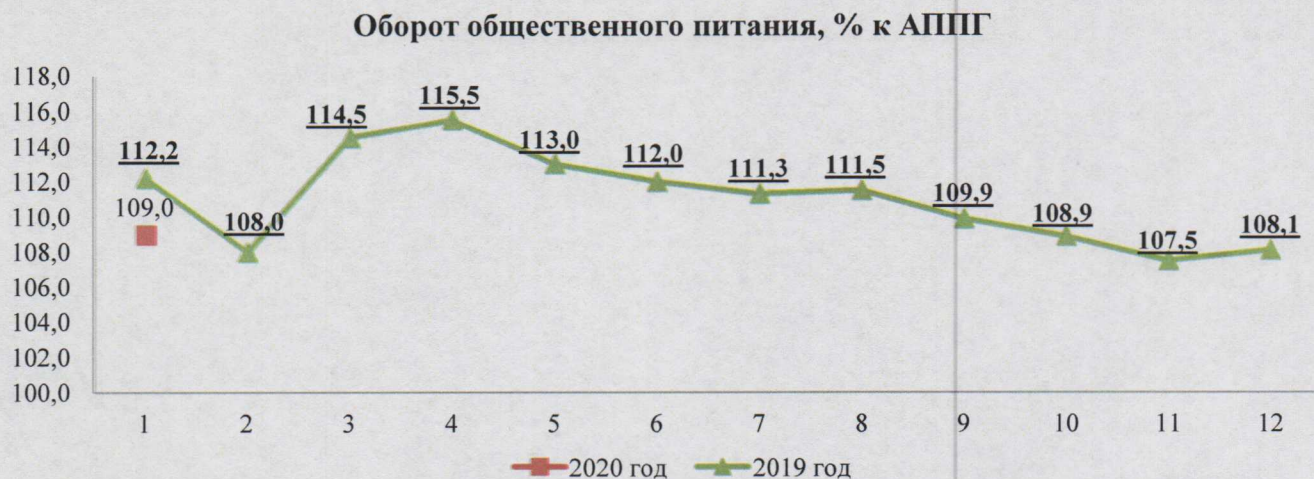


### ❖ Потребительский рынок

В январе 2020 года оборот розничной торговли составил 5 575,3 млн. руб. и увеличился к уровню прошлого года на 4,1 %.

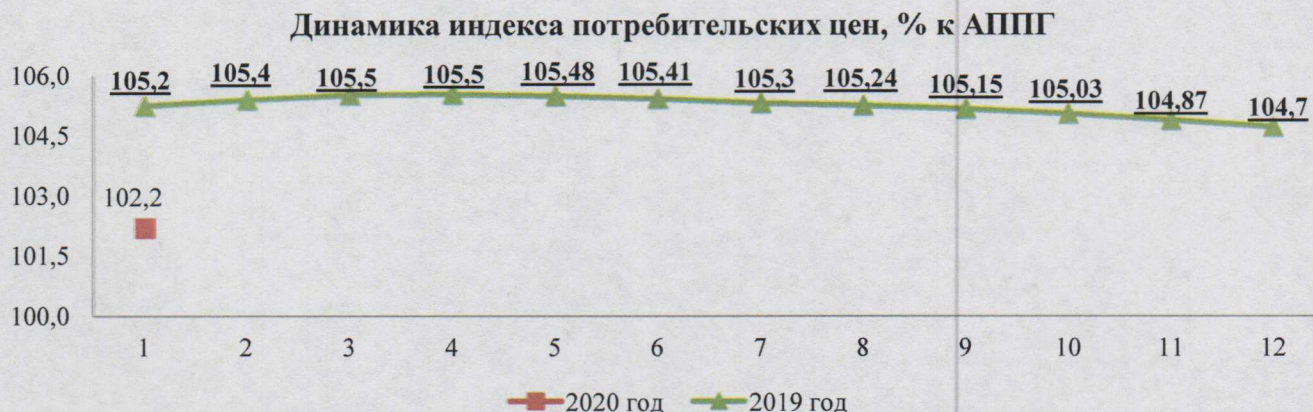


За январь 2020 года крупными и средними предприятиями общественного питания по городу реализовано продукции на сумму 227,8 млн. руб. и темп роста составил 109 %.



## ❖ Цены

**Индекс потребительских цен** (по Ульяновской области) в январе 2020 года составил **102,2 %**, что ниже уровня аналогичного периода прошлого года на 3 процентных пункта.



Наибольший индекс потребительских цен за январь 2020 года сложился на услуги – 103,04 %, непродовольственные товары – 102,86 %, самый низкий индекс потребительских цен сложился на продовольственные товары 101,21 %.

## ❖ Уровень жизни

**Среднемесячная начисленная заработная плата работников** крупных и средних предприятий города в **январе-декабре 2019 года** (показатель предоставляется на месяц позже) составила **36 479,5 руб.**, что на 5 % выше аналогичного периода прошлого года.



В январе-декабре 2019 года в Железнодорожном районе наблюдается наиболее высокий темп роста номинальной начисленной заработной платы 106,0 %, в Ленинском – 105,6 %, самый низкий – в Засвияжском районе – 104,2 %. В абсолютном выражении наибольший уровень заработной платы наблюдается в Заволжском районе (37 755,5 руб.), в Железнодорожном районе по-прежнему отмечен самый низкий уровень заработной платы (32 770,9 руб.). Та же тенденция сохранялась в аналогичном периоде 2018 года.

	Январь-декабрь 2019 г.		Январь-декабрь 2018 г.	
	Рублей	В % к АППГ	Рублей	В % к АППГ
Железнодорожный	32 770,9	106,0	30 822,2	109,8
Заволжский	37755,5	105,0	35 865,0	107,9
Засвияжский	36 934,9	104,2	35 767,9	107,9
Ленинский	36 679,2	105,6	34 714,6	109,6

**Просроченная задолженность по заработной плате** по кругу наблюдаемых видов экономической деятельности по данным Ульяновскстат на 01.02.2020 составляет 1 059 тыс. рублей перед 2 работниками ООО «Арсенал».

**Уровень официальной зарегистрированной безработицы** по состоянию на 01.02.2020 в целом по городу уменьшился в сравнении с прошлым периодом на 0,02 % и составил 0,46 %. По отношению к предыдущему месяцу 2020 года в Железнодорожном и Ленинском районах уровень безработицы остался на прежнем уровне, а в Заволжском и Засвияжском районах – уменьшился. Самый высокий уровень безработицы по-прежнему наблюдается в Заволжском районе – 0,49 %.

	Уровень официальной зарегистрированной безработицы, %		
	01.02.2020	01.01.2020	01.02.2019
Железнодорожный	0,38	0,38	0,37
Заволжский	0,49	0,53	0,54
Засвияжский	0,48	0,49	0,49
Ленинский	0,43	0,43	0,33

По данным филиала ОГКУ «Кадровый центр Ульяновской области» по городу Ульяновску на конец января по городу Ульяновску состояло на регистрационном учете 1830 человек, из них 1569 человек – безработные. В аналогичном периоде 2019 года на учёте в качестве безработных стояло 1586 человек. В сравнении с предыдущим месяцем наблюдается уменьшение количества безработных на 63 человека.



Потребность в работниках по состоянию на конец января 2020 года составила 7686 человек. Нагрузка не занятого трудовой деятельностью населения, зарегистрированного ОГКУ «Кадровый центр Ульяновской области», по городу Ульяновску уменьшилась на 3,3 пункта и составила 23,8 человека на 100 заявленных вакансий.

### ❖ Демография

За январь-ноябрь 2019 года (показатель предоставляется на 2 месяца позже) в городе родилось **5786 человек**. В анализируемом периоде отмечено уменьшение рождаемости к аналогичному периоду прошлого года - **на 618 человек**.

Число умерших в городе уменьшилось по сравнению с сопоставимым периодом прошлого года на **153 человека** и составило **6895 человек**.



Наибольшее число родившихся по данным органа статистики в расчете на 1000 человек отмечено в Ленинском районе - 10,3 промилле (1113 человек), в Засвияжском районе - 9,5 промилле (1974 человека), в Заволжском районе - 9,2 промилле (1866 человек) и самый низкий показатель в Железнодорожном районе - 8,8 промилле (684 человека).

Самая высокая смертность в расчете на 1000 человек населения в Засвияжском районе - 11,8 промилле (2456 человек). В Ленинском районе города показатель составляет - 11,5 промилле (1248 человек), в Железнодорожном районе - 11,2 промилле (873 человека), в Заволжском - 10,3 промилле (2090 человек).

В январе-ноябре 2019 года во всех районах города наблюдается естественная убыль населения, общий показатель убыли в городе Ульяновске составил - 1109 человек (-1,9 промилле). Самая высокая убыль населения в Железнодорожном районе (- 2,4 промилле), а самая низкая - в Заволжском районе (-1,1 промилле).



	Родившиеся		Умершие		Естественный прирост (убыль) населения	
	Человек	На 1000 населения	Человек	На 1000 населения	Человек	На 1000 населения
<b>г. Ульяновск</b>	<b>5786</b>	<b>9,7</b>	<b>6895</b>	<b>11,6</b>	<b>-1109</b>	<b>1,9</b>
Железнодорожный	684	8,8	873	11,2	-189	-2,4
Заволжский	1866	9,2	2090	10,3	-224	-1,1
Засвияжский	1974	9,5	2456	11,8	-482	-2,3
Ленинский	1113	10,3	1248	11,5	-135	-1,2

Заместитель Главы города –  
Начальник Управления  
имущественных отношений  
экономики и развития конкуренции



Т.В. Горюнова