

Итоги социально-экономического развития муниципального образования «город Ульяновск» за январь-ноябрь 2019 года

На основании данных Территориального органа Росстата по Ульяновской области подведены итоги социально-экономического развития муниципального образования «город Ульяновск» за январь-ноябрь 2019 года.

Основными показателями развития муниципального образования «город Ульяновск» являются **показатели работы крупных и средних предприятий города.**

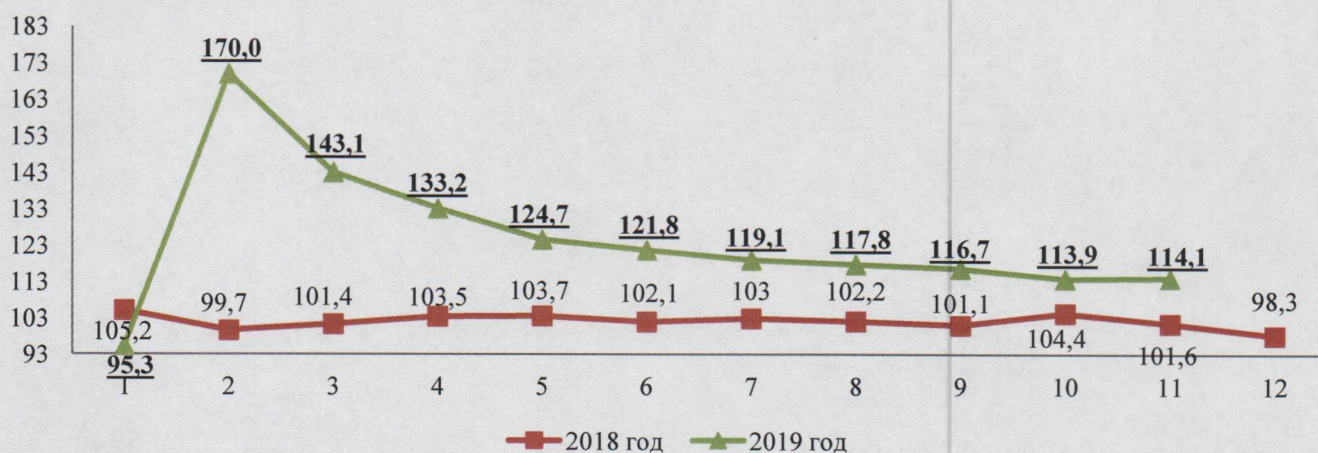
❖ Производство

Оборот организаций по всем видам экономической деятельности за январь-ноябрь 2019 года составил 354,6 млрд. рублей, что на 14,1 % превышает уровень аналогичного периода прошлого года.

Наибольший темп роста наблюдается по деятельности профессиональной, научной и технической – 150,0 %, деятельности в области культуры, спорта – 128,9 %, обрабатывающему производству – 123,1 %, образовании – 116,5 %, здравоохранения – 114,7 %, торговли оптовой и розничной – 110,4 %, деятельности в области информации и связи – 108,3 %.

В то же время снижение к аналогичному периоду 2018 года зарегистрировано в: государственном управлении и обеспечении военной безопасности, социальном обеспечении – 86,6 %, водоснабжению; водоотведению, организации сбора и утилизации отходов, деятельности по ликвидации загрязнений – 76,0 %, деятельности по операциям с недвижимым имуществом – 63,0 %

Темп роста оборота организаций по всем видам экономической деятельности, % к АППГ



Динамика более 100 % наблюдается во всех районах город Ульяновска, кроме Железнодорожного. Наибольший темп роста оборота организаций отмечен в Засвияжском районе – 167,5 %

| | Оборот организаций, млрд. руб. / % к АППГ | |
|-----------------|---|--------------------|
| | Январь-ноябрь 2019 | Январь-ноябрь 2018 |
| Железнодорожный | 40,8/99,8 | 41,5/107,2 |
| Заволжский | 87,6/105,1 | 83,2/98,2 |
| Засвияжский | 167,5/129,6 | 127,6/100,8 |
| Ленинский | 58,7/102,3 | 56,3/104,8 |

Отгрузка товаров собственного производства промышленными предприятиями за январь-ноябрь 2019 года составила 181,9 млрд. руб., динамика отгрузки товаров собственного производства к уровню аналогичного периода прошлого года составила 131,0 %.



По отгрузке товаров собственного производства уровень прошлого года по итогам одиннадцати месяцев 2019 года не достигнут только Ленинским районом города.

В натуральном выражении наибольший объём отгрузки товаров собственного производства по промышленному производству наблюдается в Засвияжском районе города Ульяновска – более 114,2 млрд. руб., самый низкий показатель отгрузки отмечен – в Ленинском районе – 12,6 млрд. руб.

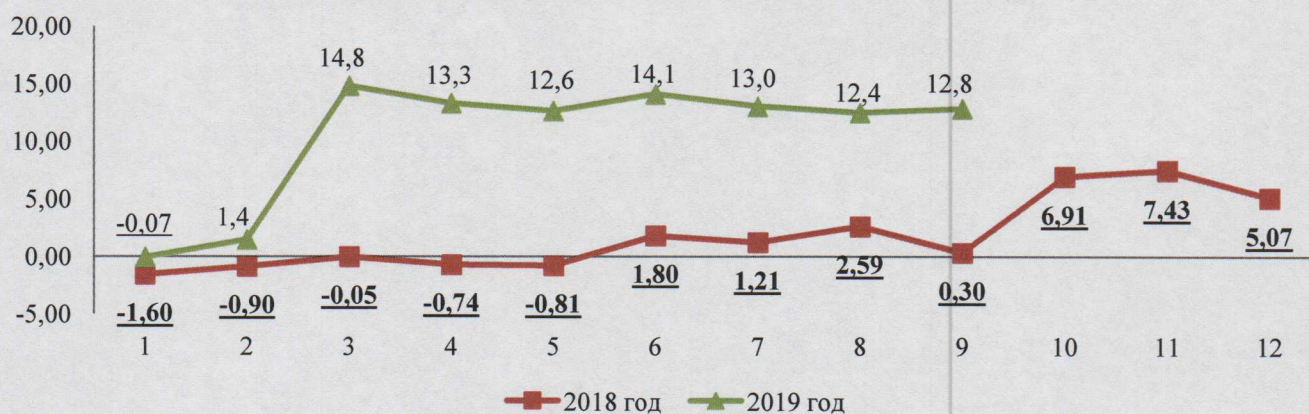
| | Объём отгруженной продукции, млрд. руб. / % к АППГ | |
|-----------------|--|--------------------|
| | Январь-ноябрь 2019 | Январь-ноябрь 2018 |
| Железнодорожный | 15,7/109,4 | 14,3/100 |
| Заволжский | 39,5/115,9 | 34,0/96,4 |
| Засвияжский | 114,2/150,0 | 75,7/100,7 |
| Ленинский | 12,6/86,5 | 14,5/92,9 |

❖ Удельный вес убыточных организаций

В январе-сентябре 2019 г. (показатель предоставляется на 2 месяца позже) в действующих ценах (без организаций с численностью менее 15 человек, без субъектов малого предпринимательства, банков, страховых и бюджетных

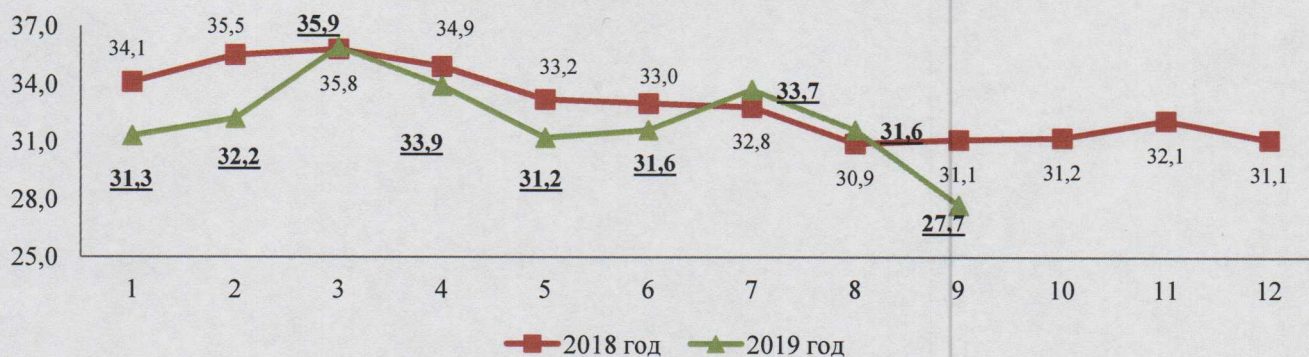
организаций) сложился **положительный сальдированный финансовый результат** крупных и средних организаций города, который составил **12,8 млрд. руб.** В аналогичный период прошлого года наблюдался положительный сальдированный финансовый результат в сумме 0,3 млрд. рублей.

Сальдированный финансовый результат, млрд.руб.



Доля убыточных организаций в январе-сентябре 2019 года уменьшилась на 2,1 % и составила **27,7 %**.

Удельный вес убыточных организаций, %



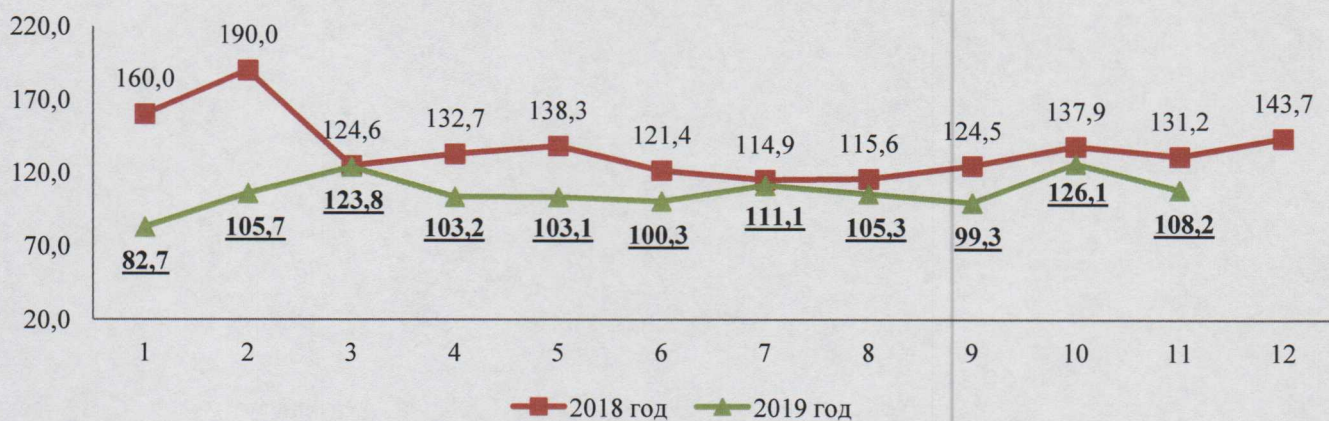
В Заволжском районе доля убыточных организаций по сравнению с прошлым периодом осталась неизменной. В остальных районах отмечено снижение, в Ленинском на 4,6 %, в Железнодорожном районе - на 5,8 %, в Засвияжском районе доля убыточных организаций увеличилась на 9,1 %.

| | Удельный вес убыточных организаций, % | | |
|-----------------|---------------------------------------|--------------------|---|
| | Январь-сент. 2019 | Январь-август 2019 | Сальдо прибылей и убытков организаций, млн.руб. |
| Железнодорожный | 22,7 | 27,7 | -154,8 |
| Заволжский | 37,5 | 37,5 | -3280,2 |
| Засвияжский | 21,3 | 30,4 | 14535,1 |
| Ленинский | 26,8 | 31,4 | 1705,0 |

❖ Строительство

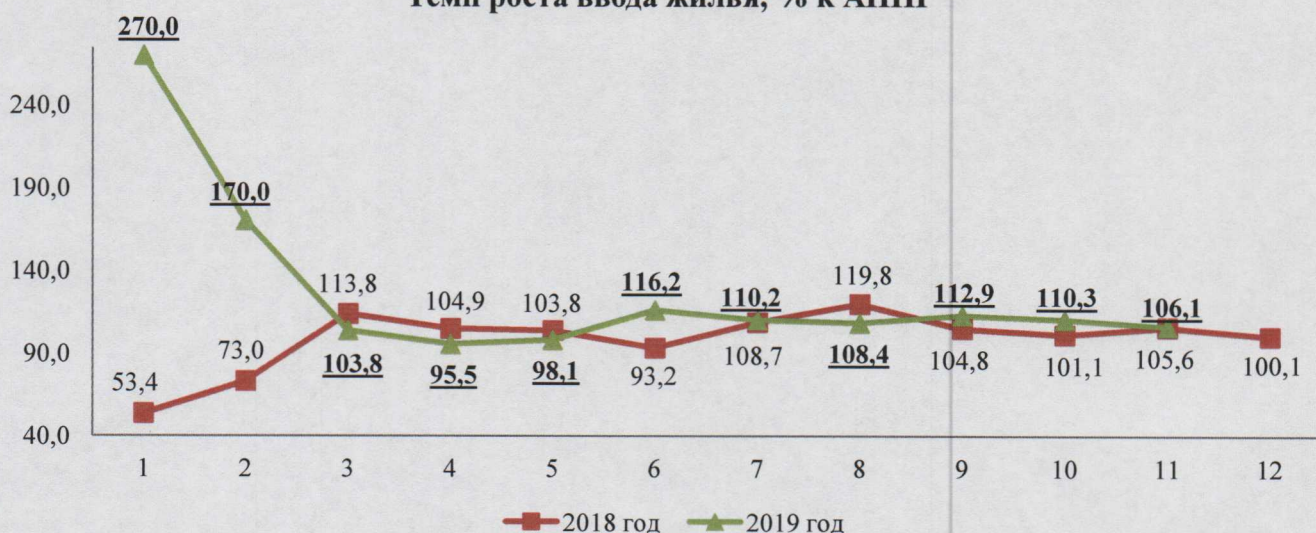
В январе-ноябре 2019 года крупными и средними предприятиями и организациями города выполнено работ и услуг по виду деятельности «строительство» на **10,6 млрд. руб.** Индекс физического объема выполненных работ по виду деятельности «строительство» по итогам января-октября текущего года к аналогичному периоду прошлого года составил **108,2 %**.

Темп роста объема выполненных работ по виду деятельности "Строительство", % к АППГ



За анализируемый период на территории города предприятиями и организациями всех форм собственности (не относящихся к субъектам малого предпринимательства численностью работающих свыше 15 человек) **введено жилья** общей площадью **468,3 тыс. кв. м**, что на 26,9 тыс.кв.м. больше, чем в январе-октябре 2018 года. Темп роста к уровню 2018 года составил **106,1 %**.

Темп роста ввода жилья, % к АППГ



По вводу в действие жилых домов превысили значения аналогичного периода прошлого года все районы города, кроме Ленинского – 80,7 %, районом введено на 24 тыс.кв.м. меньше аналогичного периода 2018 года. Самый высокий показатель ввода жилья в Заволжском районе, введено 158,9 тыс.кв.м., что на 43,7 тыс.кв.м. больше аналогичного периода прошлого года.

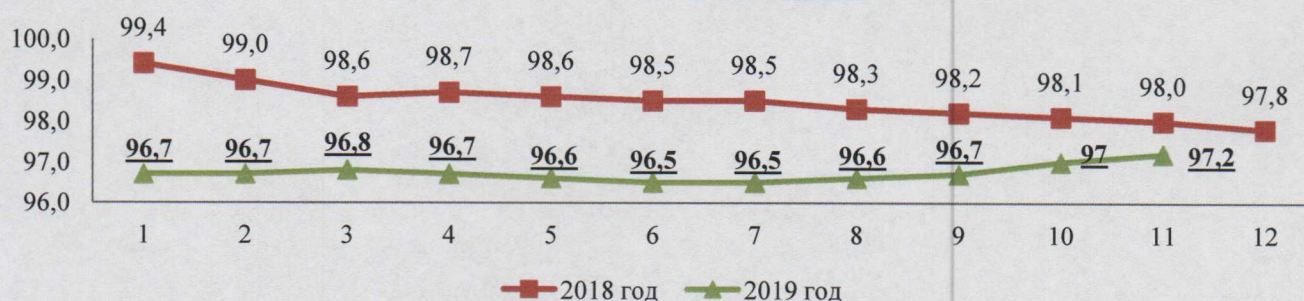
| | Ввод в действие жилых домов, тыс. кв. м. / % | |
|-----------------|--|--------------------|
| | Январь-ноябрь 2019 | Январь-ноябрь 2018 |
| Железнодорожный | 96,7/102,5 | 93,4/160 |
| Заволжский | 159,0/137,9 | 115,2/106,3 |
| Засвияжский | 116,5/103,5 | 112,6/92,1 |
| Ленинский | 96,2/80,7 | 120,2/94,4 |

Населением за счёт собственных и заёмных средств в январе-октябре 2019 года построено 3820 единиц жилья общей площадью 351,9 тыс. кв. м, или 118,5 % к уровню прошлого года.

❖ Транспорт

Перевозка пассажиров автобусами (включая маршрутные таксомоторы) составила **43,1 млн. человек** или **97,2 %** к январю-ноябрю 2018 года.

Перевозка пассажиров автобусами (включая маршрутные таксомоторы), в % к АППГ



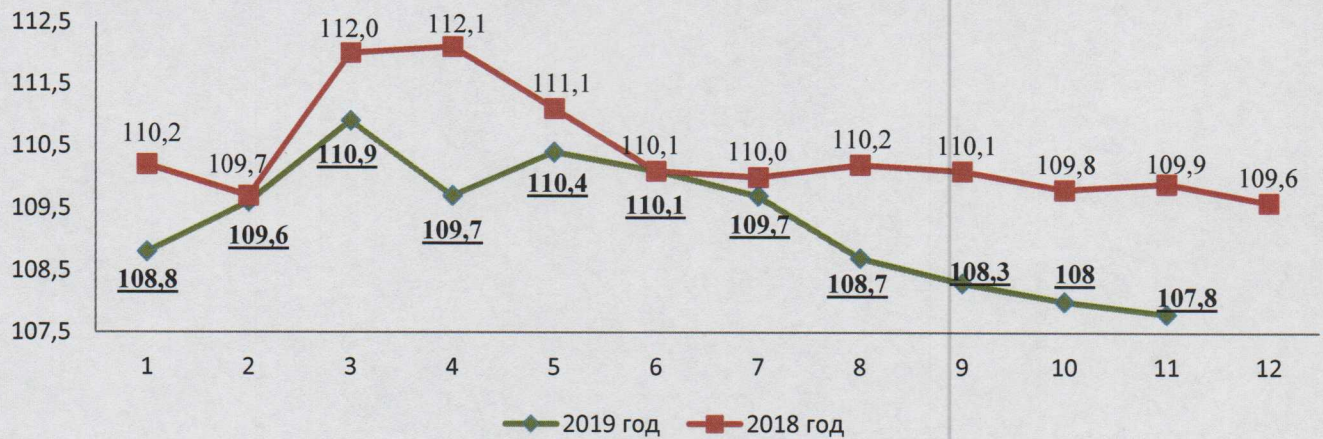
Пассажирооборот автобусов составил **531,5 млн. пасс-км**, или **95 %** к уровню января-ноября прошлого года.



❖ Потребительский рынок

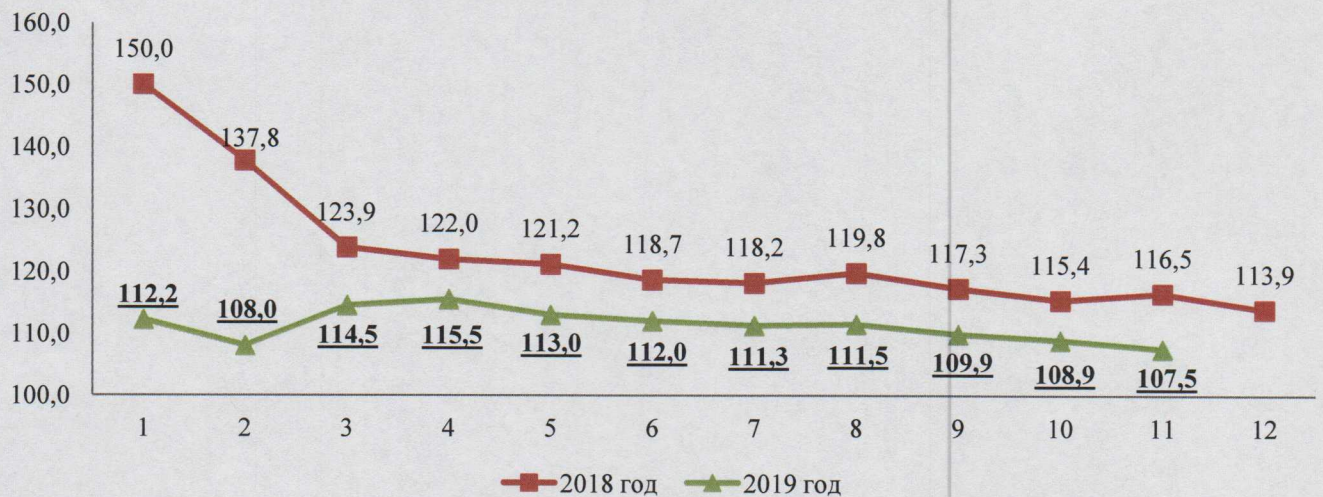
В январе-ноябре 2019 года **оборот розничной торговли** составил **64 403,4 млн. руб.** и увеличился к уровню прошлого года на **7,8 %**.

Оборот розничной торговли, в % к АППГ



В январе-ноябре 2019 года крупными и средними предприятиями общественного питания по городу реализовано продукции на сумму **2 428,7 млн. руб.** и темп роста составил **107,5 %**.

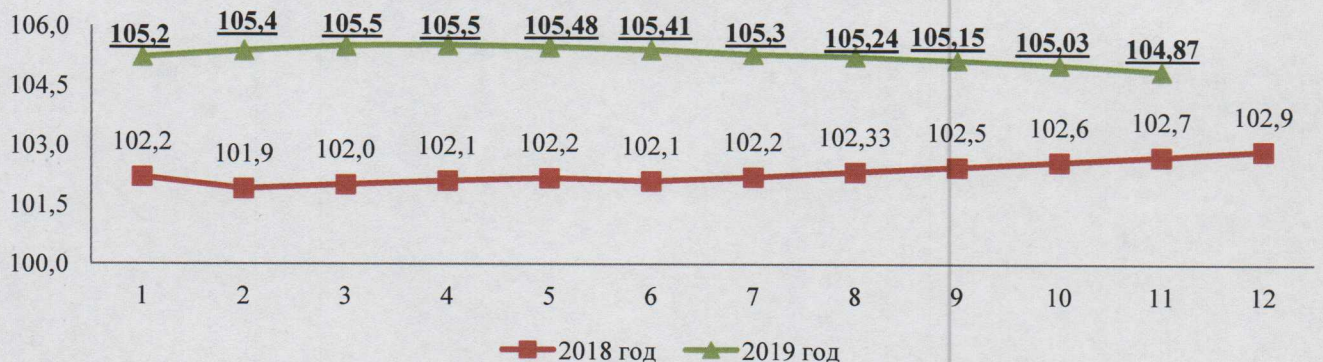
Оборот общественного питания, % к АППГ



❖ Цены

Индекс потребительских цен (по Ульяновской области) в январе-ноябре 2019 года составил **104,87 %**, что выше уровня аналогичного периода прошлого года на 2,17 процентных пункта. К декабрю 2018 года рост цен составил 102,34 %.

Динамика индекса потребительских цен, % к АППГ

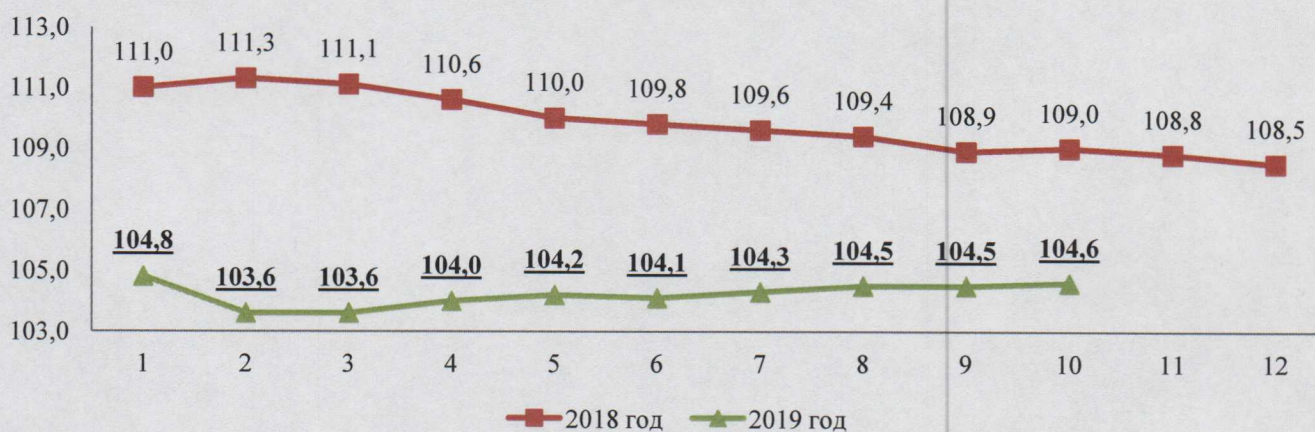


Наибольший индекс потребительских цен за январь-ноябрь 2019 года сложился на продовольственные товары – 105,25 %, на услуги – 104,7 %, самый низкий индекс потребительских цен сложился на непродовольственные товары 104,48 %.

❖ Уровень жизни

Среднемесячная начисленная заработная плата работников крупных и средних предприятий города в январе-октябре 2019 года (показатель предоставляется на месяц позже) составила **35 370,1 руб.**, что на 4,6 % выше аналогичного периода прошлого года.

Темп роста среднемесячной начисленной заработной платы за периоды, % к АППГ



В январе-сентябре 2019 года в Железнодорожном районе наблюдается наиболее высокий темп роста номинальной начисленной заработной платы 106,6 %, в Заволжском – 104,7 %, в Ленинском районе темп роста составил 104,6 %, в Засвияжском – 104,0 %. В абсолютном выражении наибольший уровень заработной платы наблюдается в Заволжском районе (37 356,8 руб.), в Железнодорожном районе по-прежнему отмечен самый низкий уровень заработной платы (32 328,4 руб.). Та же тенденция сохранялась в аналогичном периоде 2018 года.

| | Январь-сентябрь 2019 г. | | Январь-сентябрь 2018 г. | |
|-----------------|-------------------------|------------|-------------------------|------------|
| | Рублей | В % к АППГ | Рублей | В % к АППГ |
| Железнодорожный | 32 328,4 | 106,6 | 30 420,4 | 110,7 |
| Заволжский | 37 356,8 | 104,7 | 35 347,6 | 108,4 |
| Засвияжский | 35 427,1 | 104,0 | 34 137,2 | 107,9 |
| Ленинский | 35 223,9 | 104,6 | 33 611,1 | 110,4 |

Просроченная задолженность по заработной плате по кругу наблюдаемых видов экономической деятельности по данным Ульяновскстат на 01.12.2019 составляет 1022 тыс. рублей перед 2 работниками ООО «Арсенал».

Уровень официальной зарегистрированной безработицы по состоянию на 01.12.2019 в целом по городу увеличился в сравнении с прошлым периодом на 0,01% и составил 0,44 %. По отношению к предыдущему месяцу 2019 года во всех районах города уровень безработицы увеличился. Самый высокий уровень безработицы по-прежнему наблюдается в Заволжском районе – 0,49 %. По

сравнению с аналогичным периодом прошлого года уровень безработицы вырос во всех районах города.

| | Уровень официальной зарегистрированной безработицы, % | | |
|-----------------|---|------------|------------|
| | 01.11.2019 | 01.10.2019 | 01.11.2018 |
| Железнодорожный | 0,35 | 0,32 | 0,31 |
| Заволжский | 0,49 | 0,48 | 0,39 |
| Засвияжский | 0,47 | 0,45 | 0,46 |
| Ленинский | 0,40 | 0,38 | 0,31 |

По данным филиала ОГКУ «Кадровый центр Ульяновской области» по городу Ульяновску на конец текущего года по городу Ульяновску состояло на регистрационном учете 1782 человека, из них 1506 человека – безработные. В аналогичном периоде 2018 года на учёте в качестве безработных стояло 1340 человек. В сравнении с предыдущим месяцем наблюдается увеличение количества безработных на 58 человек.



Потребность в работниках по состоянию на конец ноября 2019 года составила 7710 человек. Нагрузка не занятого трудовой деятельностью населения, зарегистрированного ОГКУ «Кадровый центр Ульяновской области», по городу Ульяновску уменьшилась на 0,2 пункта и составила 23,1 человека на 100 заявленных вакансий.

❖ Демография

За январь-сентябрь 2019 года (показатель предоставляется на 2 месяца позже) в городе родилось **4703 человека**. В анализируемом периоде отмечено уменьшение рождаемости к аналогичному периоду прошлого года - **на 549 человек**.

Число умерших в городе уменьшилось по сравнению с сопоставимым периодом прошлого года на **132 человек** и составило **5658 человек**.

Демография



Наибольшее число родившихся по данным органа статистики в расчете на 1000 человек отмечено в Ленинском районе – 10,2 промилле (902 человека), в Засвияжском районе – 9,6 промилле (1 622 человека), в Заволжском районе – 9,1 промилле (1 508 человек) и самый низкий показатель в Железнодорожном районе – 8,7 промилле (554 человека).

Самая высокая смертность в расчете на 1000 человек населения в Засвияжском районе – 11,9 промилле (2 016 человек). В Ленинском районе – 11,6 промилле (1024 человека) и Железнодорожном районе города показатель составляет 11,3 промилле (718 человек) и Заволжском районе – 10,4 промилле (1 726 человек).

В январе-августе 2019 года во всех районах города наблюдается естественная убыль населения, общий показатель убыли в городе Ульяновске составил -955 человек (-1,9 промилле). Самая высокая убыль населения в Железнодорожном районе (-2,6 промилле), а самая низкая - в Заволжском районе (-1,3 промилле).

| | Родившиеся | | Умершие | | Естественный прирост (убыль) населения | |
|---------------------|-------------|-------------------|-------------|-------------------|--|-------------------|
| | Человек | На 1000 населения | Человек | На 1000 населения | Человек | На 1000 населения |
| г. Ульяновск | 4703 | 9,7 | 5658 | 11,6 | -955 | -1,9 |
| Железнодорожный | 554 | 8,7 | 718 | 11,3 | -164 | -2,6 |
| Заволжский | 1508 | 9,1 | 1726 | 10,4 | -218 | -1,3 |
| Засвияжский | 1622 | 9,6 | 2016 | 11,9 | -394 | -2,3 |
| Ленинский | 902 | 10,2 | 1024 | 11,6 | -122 | -1,4 |

Заместитель Главы города –
Начальник Управления
имущественных отношений
экономики и развития конкуренции

Т.В. Горюнова