

Итоги социально-экономического развития муниципального образования «город Ульяновск» за январь-июнь 2019 года

На основании данных Территориального органа Росстата по Ульяновской области подведены итоги социально-экономического развития муниципального образования «город Ульяновск» за январь-июнь 2019 года.

Основными показателями развития муниципального образования «город Ульяновск» являются показатели работы крупных и средних предприятий города.

❖ Производство

Оборот организаций по всем видам экономической деятельности за январь-июнь 2019 года составил **181,8 млрд. рублей**, что на 21,8% превышает уровень аналогичного периода прошлого года.

Наибольший темп роста наблюдается по обрабатывающему производству – 148,2%, деятельность в области культуры, спорта – 116,0%, деятельность в области информации и связи – 113,8%, деятельность профессиональная, научная и техническая – 108,2%, образование – 115,8%, деятельность в области здравоохранения – 113,3%, торговля оптовая и розничная – 109,9%.

В то же время снижение к аналогичному периоду 2018 года зарегистрировано в таких областях, как: обеспечение электрической энергией – 97,7%, водоснабжение – 99,9%, деятельность по операциям с недвижимым имуществом – 70,8%, строительство – 90,7%, транспортировка и хранение – 93,4%.



Динамика более 100 % наблюдается в Засвияжском, Железнодорожном и Заволжском районах, не достигнут уровень 2018 года Ленинским районом – 95,5%. Наибольший темп роста оборота организаций отмечен в Засвияжском районе – 160,0%.

	Оборот организаций, млрд. руб. / % к АППГ	
	Январь-июнь 2019	Январь-июнь 2018
Железнодорожный	23,4 / 111,3	20,6 / 100,3
Заволжский	44,6 / 101,9	43,6 / 103,7
Засвияжский	84,7 / 160,0	53,9 / 101,8
Ленинский	29,1 / 95,5	30,7 / 101,7

Отгрузка товаров собственного производства промышленными предприятиями за январь-июнь 2019 года составила 93,7 млрд. руб. В

анализируемом периоде отмечено увеличение объема отгруженной продукции по отношению к уровню аналогичного периода прошлого года в 1,5 раза.



По отгрузке товаров собственного производства уровень прошлого года по итогам января-июня 2019 года не достигнут только Ленинским районом города.

В натуральном выражении наибольший объем отгрузки товаров собственного производства по промышленному производству наблюдается в Засвияжском районе города Ульяновска – более 57,6 млрд. руб., самый низкий показатель отгрузки отмечен – в Ленинском районе – 6,5 млрд. руб.

	Объем отгруженной продукции, млрд. руб. / % к АППГ	
	Январь-июнь 2019	Январь-июнь 2018
Железнодорожный	8,7 / 122,4	7,1 / 81,6
Заволжский	20,9 / 116,0	18,0 / 93,4
Засвияжский	57,6 / 210,0	27,7 / 98,4
Ленинский	6,5 / 77,4	8,3 / 95,5

❖ Удельный вес убыточных организаций

В январе-мае 2019г. (показатель предоставляется месяцем позже) в действующих ценах (без организаций с численностью менее 15 человек, без субъектов малого предпринимательства, банков, страховых и бюджетных организаций) сложился **положительный сальдированный финансовый результат** крупных и средних организаций города, который составил **12,6 млрд. руб.** В аналогичный период прошлого года наблюдался отрицательный сальдированный финансовый результат в сумме 0,81 млрд. рублей.

Доля убыточных организаций в январе-мае 2019 года уменьшилась на 2,7% и составила **31,2%**.

В сравнении с прошлым месяцем 2019 года сумма убытка крупных и средних организаций увеличилась с 4,9 млрд. рублей до 6,3 млрд. рублей.



Снижение доли убыточных организаций в сравнении с прошлым периодом наблюдается по видам деятельности:

- Водоснабжение, водоотведение, организация сбора и утилизации отходов со 100% до 50,0%;
- Деятельность гостиниц и предприятий общественного питания с 33,3 % до 16,7%;
- Деятельность по операциям с недвижимым имуществом с 50,0% до 30,0%;
- Деятельность административная и сопутствующие дополнительные услуги со 100% до 66,7%;
- Образование с 38,5% до 30,8%;
- Предоставление прочих видов услуг с 22,2% до 11,1%.



Уменьшение доли убыточных организаций к прошлому периоду наблюдается в Железнодорожном, Засвияжском и Ленинском районах. В Заволжском районе удельный вес убыточных предприятий увеличился на 2,1%.

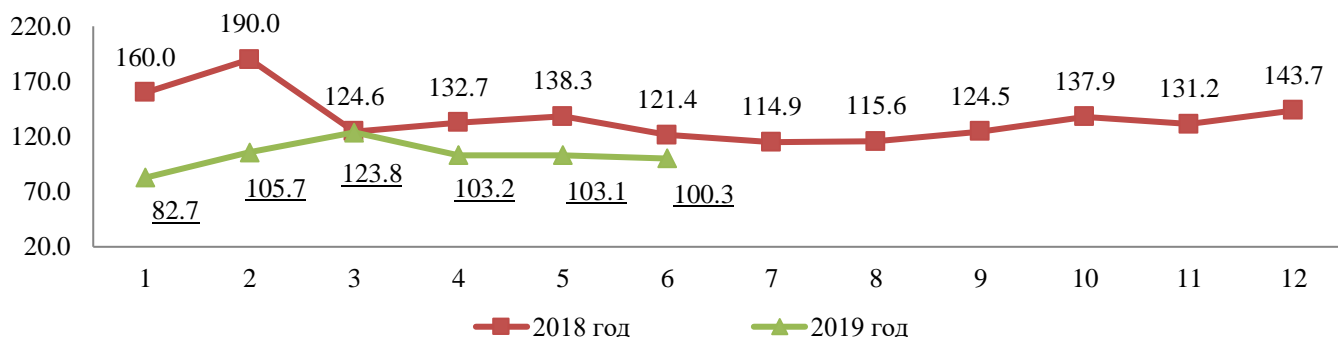
	Удельный вес убыточных организаций, %		
	Январь-май 2019	Январь-апрель 2019	Сальдо прибылей и убытков организаций, млн.руб.
Железнодорожный	17,4	21,7	-97,8
Заволжский	39,6	37,5	-1166,0
Засвияжский	29,8	34,0	12497,0
Ленинский	30,9	35,3	1358,7

❖ Строительство

В первом полугодии 2019 года крупными и средними предприятиями и организациями города выполнено работ и услуг по виду деятельности

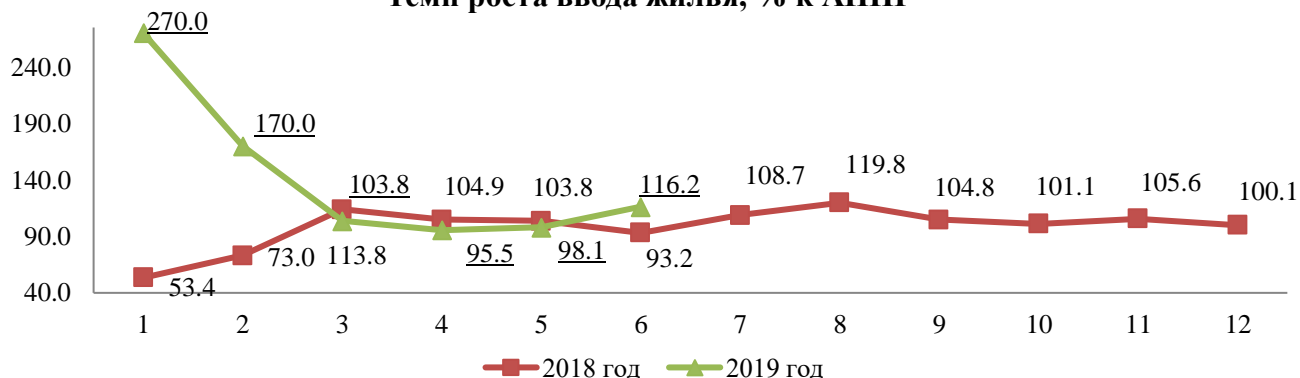
«строительство» на **3,6 млрд. руб.** Индекс физического объема выполненных работ по виду деятельности «строительство» по итогам января-июня текущего года к аналогичному периоду прошлого года составил **100,3%**.

Темп роста объема выполненных работ по виду деятельности
"Строительство", % к АППГ



За анализируемый период на территории города предприятиями и организациями всех форм собственности (не относящихся к субъектам малого предпринимательства численностью работающих свыше 15 человек) **введено жилья** общей площадью **170,2 тыс. кв. м**, что на 23,7 тыс.кв.м. больше, чем в январе-июне 2018 года. Темп роста к уровню 2018 года составил **116,2%**.

Темп роста ввода жилья, % к АППГ



По вводу в действие жилых домов превысили значения аналогичного периода прошлого года все районы города, кроме Ленинского – 64,4 %, районом введено на 15,5 тыс.кв.м. меньше аналогичного периода 2018 года.

	Ввод в действие жилых домов, тыс. кв. м. / %	
	Январь-июнь 2019	Январь-июнь 2018
Железнодорожный	45,1 / 126,9	35,5 / 170,0
Заволжский	61,5 / 143,5	42,9 / 112,6
Засвияжский	35,7 / 143,9	24,8 / 48,1
Ленинский	27,8 / 64,4	43,3 / 93,2

Населением за счёт собственных и заёмных средств в январе-июне 2019 года построено 1738 единиц жилья общей площадью 110,1 тыс. кв. м, или 115,5% к уровню прошлого года.

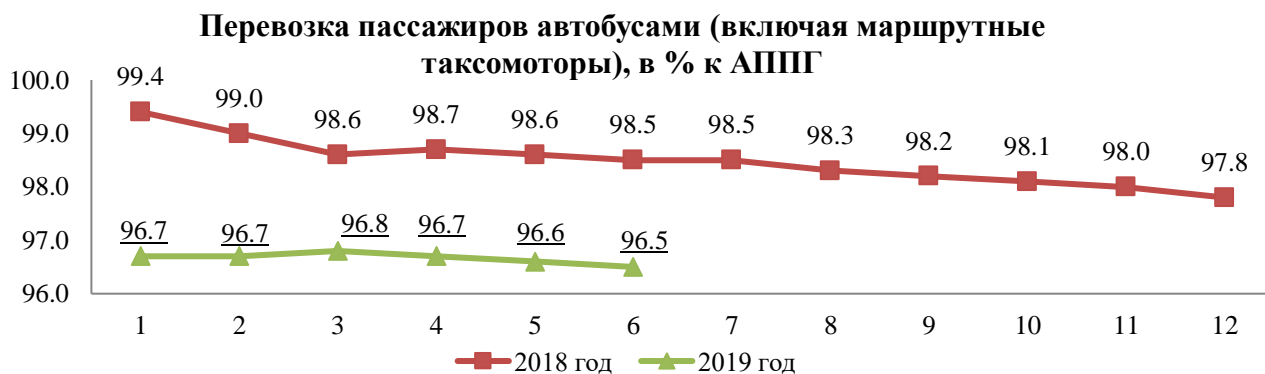
Перевозка грузов автотранспортом организаций в январе-июне 2019 года составила **597,3 тыс. тонн** или **98,7 %** к январю-июню 2018 года.



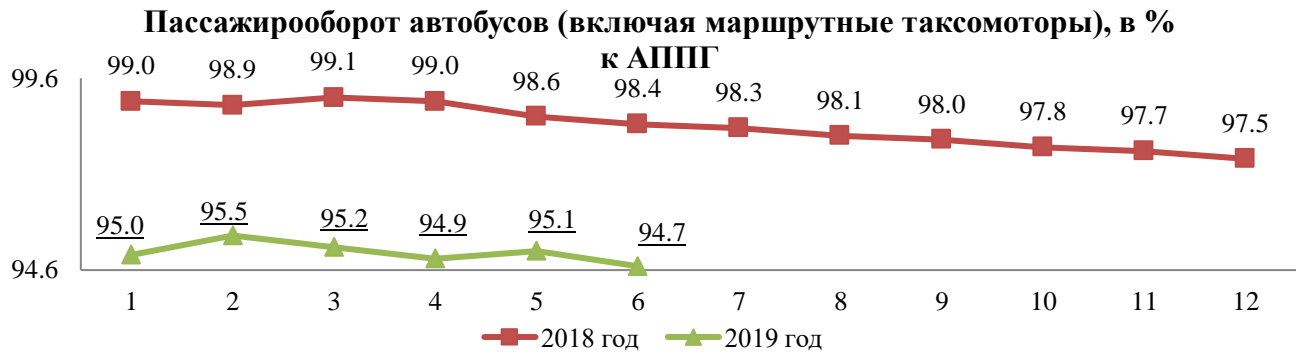
Грузооборот автотранспорта предприятий всех видов деятельности по итогам января-июня 2019 года составил **131,7 млн. т-км**, что в **3,6 раза** превышает уровень 2018 года.



Перевозка пассажиров автобусами (включая маршрутные таксомоторы) составила **23,4 млн. человек** или **96,5 %** к январю-июню 2018 года.



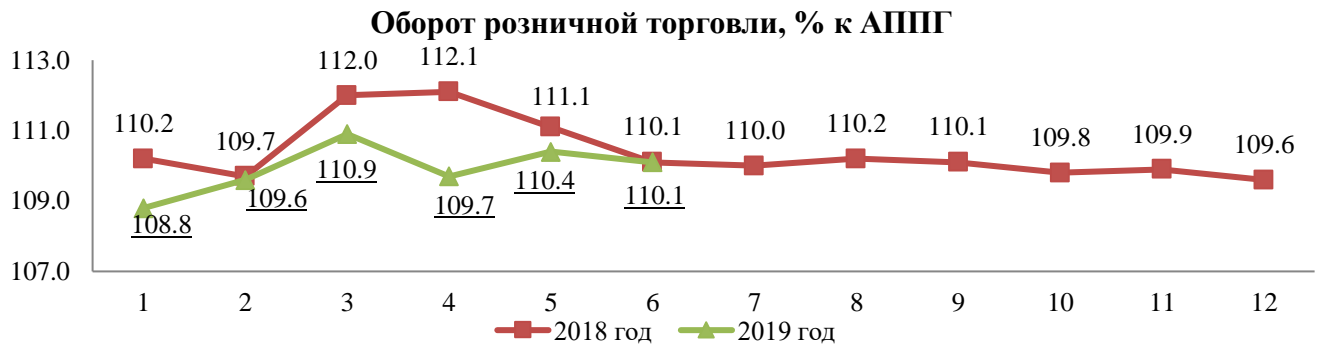
Пассажирооборот автобусов составил **287,3 млн. пасс-км**, или **94,7 %** к уровню января-июня прошлого года.



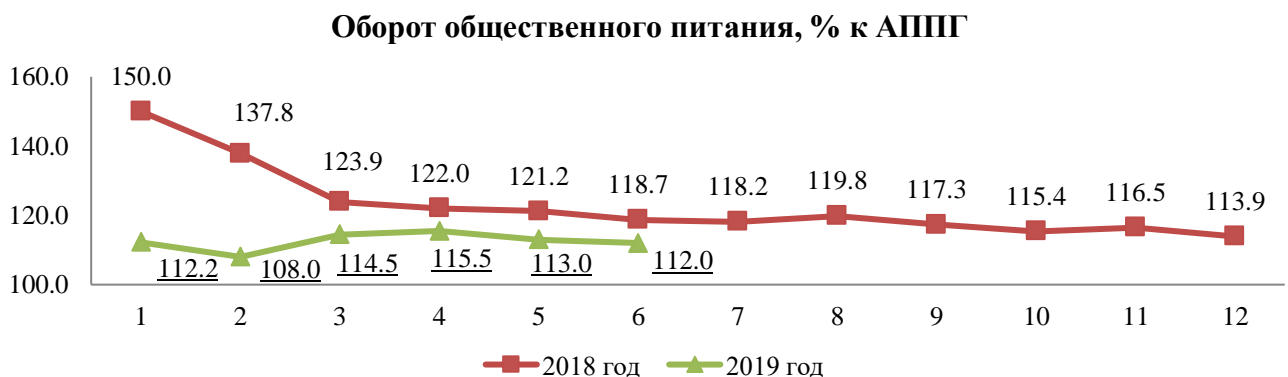
Тенденция снижения показателей деятельности грузового и пассажирского транспорта относительно прошлого года сохраняется.

❖ Потребительский рынок

В первом полугодии 2019 года **оборот розничной торговли** составил **34504,4 млн. руб.** и увеличился к уровню прошлого года на 10,1%.

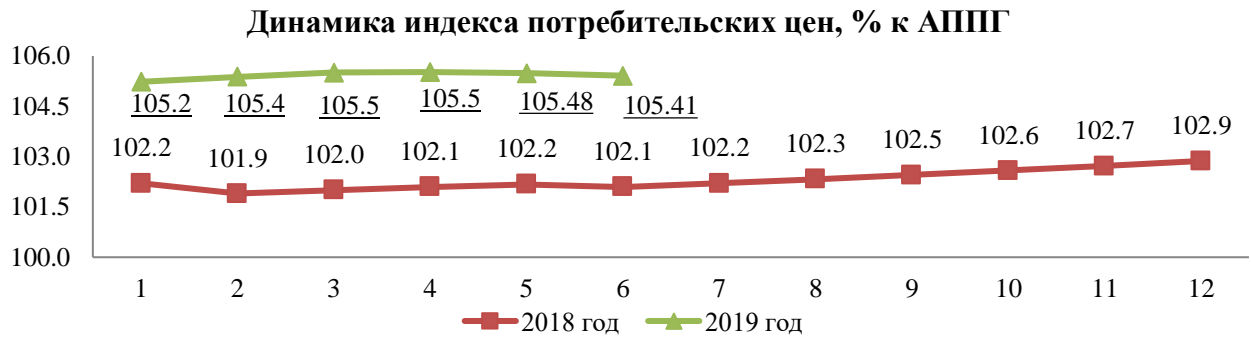


В январе-июне 2019 года крупными и средними предприятиями **общественного питания** по городу реализовано продукции на сумму **1330,1 млн. руб.** и темп роста составил **112,0%**



❖ Цены

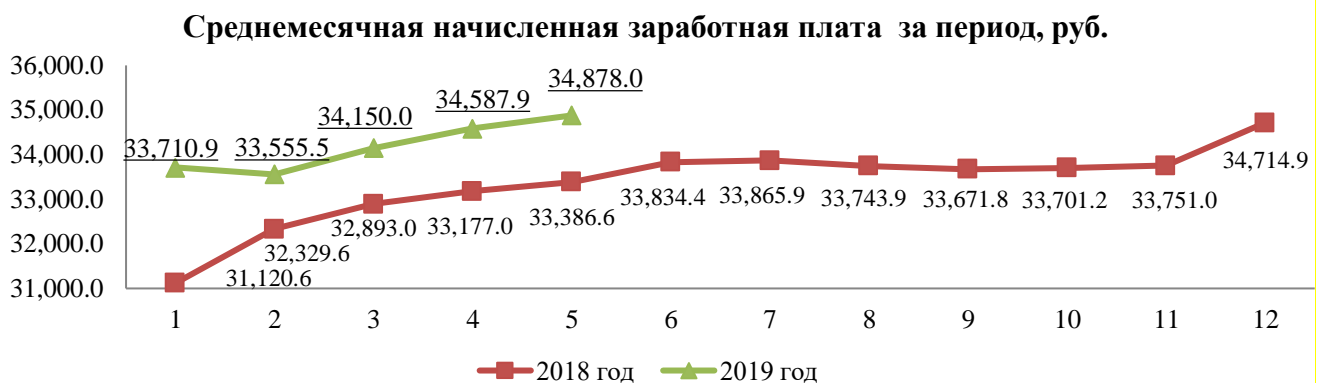
Индекс потребительских цен (по Ульяновской области) в январе-июне 2019 года составил **105,41%**, что выше уровня аналогичного периода прошлого года на 3,3 процентных пункта. К декабрю 2018 года рост цен составил 102,43%.



Наибольший индекс потребительских цен за январь-июнь 2019 года сложился на продовольственные товары – 105,83%, на услуги – 105,28%, самый низкий индекс потребительских цен сложился на непродовольственные товары 104,99%.

❖ Уровень жизни

Среднемесячная начисленная заработная плата работников крупных и средних предприятий города в январе-мае 2019 года составила 34 878 руб., что на 4,2 % выше аналогичного периода прошлого года.



Наиболее высокий темп роста номинальной начисленной заработной платы в январе-мае 2019 года отмечен в Железнодорожном районе 106,8 %, самый низкий – 103,4 % в Засвияжском районе. В абсолютном выражении наибольший уровень заработной платы наблюдается в Заволжском районе (36 957,6 руб.), в Железнодорожном районе по-прежнему отмечен самый низкий уровень заработной платы (31 975,9 руб.). Та же тенденция сохранялась в аналогичном периоде 2018 года.

	Январь-май 2019 г.		Январь-май 2018 г.	
	Рублей	В % к АППГ	Рублей	В % к АППГ
Железнодорожный	31 975,9	106,8	29 995,8	111,1
Заволжский	36 957,6	104,4	35101,1	109,0
Засвияжский	34 948,0	103,4	33 653,8	109,3
Ленинский	34 612,9	104,1	33 289,5	111,4

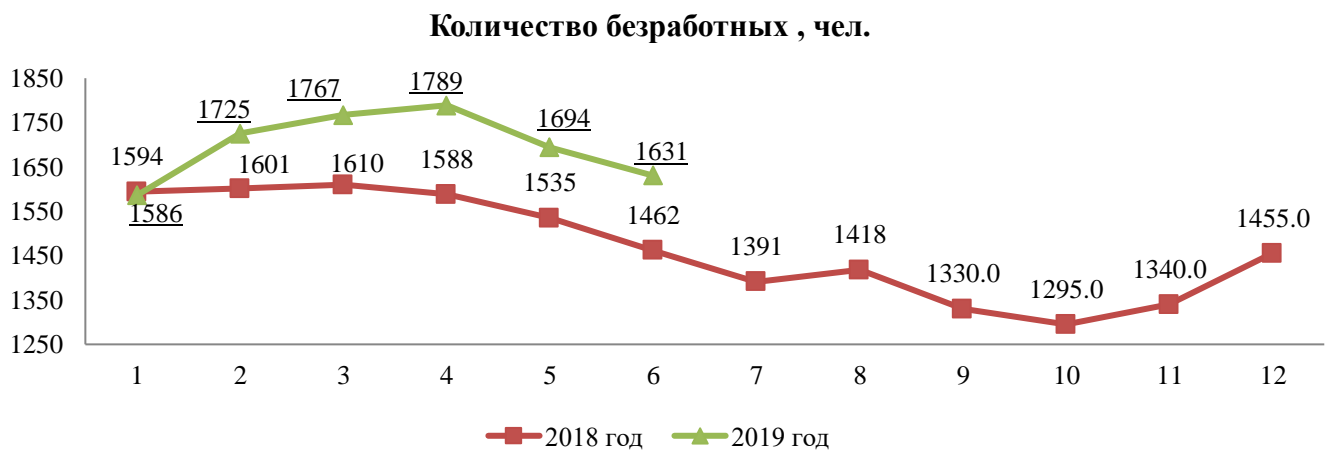
Просроченная задолженность по заработной плате по кругу наблюдаемых видов экономической деятельности по данным Ульяновскстат на 01.07.2019

составляет 791 тыс. руб. в ОГКУ «Телекомпания «Арсенал»» перед 2 работниками. ОГКУ «Телекомпания «Арсенал»» находится в предбанкротном состоянии.

Уровень официальной зарегистрированной безработицы по состоянию на 01.07.2019 в целом по городу увеличился в сравнении с прошлым периодом и составил 0,48 %. По сравнению к предыдущему месяцу 2019 года в Железнодорожном, Заволжском и Ленинском районах города уровень безработицы уменьшился, в Засвияжском остался на том же уровне. Самый высокий уровень безработицы по-прежнему наблюдается в Заволжском районе – 0,55%. По сравнению с аналогичным периодом прошлого года уровень безработицы вырос в Железнодорожном и Заволжском районах, остался на прежнем уровне в Засвияжском и незначительно уменьшился (на 0,1%) в Ленинском районе.

	Уровень официальной зарегистрированной безработицы, %		
	01.07.2019	01.06.2019	01.07.2018
Железнодорожный	0,36	0,40	0,35
Заволжский	0,55	0,57	0,38
Засвияжский	0,53	0,53	0,53
Ленинский	0,36	0,39	0,37

По данным филиала ОГКУ «Кадровый центр Ульяновской области» по городу Ульяновску на конец мая текущего года по городу Ульяновску состояло на регистрационном учете 1888 человек, из них 1631 человек – безработные. В аналогичном периоде 2018 года на учёте в качестве безработных стояло 1462 человека. В сравнении с предыдущим месяцем наблюдается уменьшение количества безработных на 63 человека.

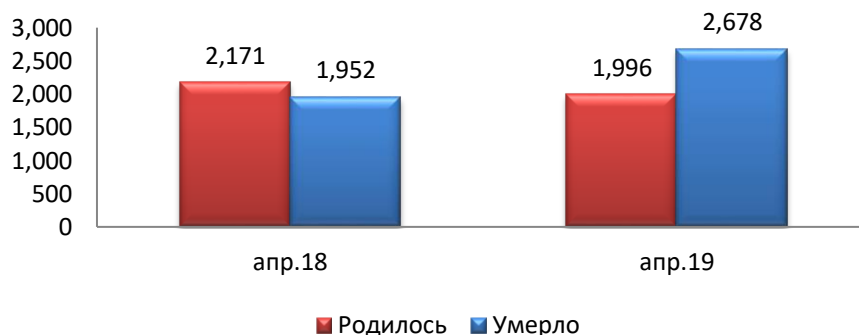


Потребность в работниках по состоянию на конец мая 2019 года составила 8365 человек. Нагрузка не занятого трудовой деятельностью населения, зарегистрированного ОГКУ «Кадровый центр Ульяновской области» по городу Ульяновску, на 100 заявленных вакансий снизилась на 0,5 человека, и составила 22,6 человека.

За январь-май 2019 года в городе родилось **2506 человек**. В анализируемом периоде отмечено уменьшение рождаемости к аналогичному периоду прошлого года - **на 293 человека**.

Число умерших в городе уменьшилось по сравнению с сопоставимым периодом прошлого года на **7 человек** и составило **3305 человек**.

Демография



Наибольшее число родившихся по данным органа статистики в расчете на 1000 человек отмечено в Ленинском районе – 9,5 промилле (465 человек) и в Засвияжском районе – 9,2 промилле (863 человека), в Заволжском районе – 8,8 промилле (816 человек) и самый низкий показатель в Железнодорожном районе – 8,4 промилле (297 человек).

Самая высокая смертность в расчете на 1000 человек населения в Железнодорожном районе - 12,6 промилле (444 человека) и Засвияжском районе - 12,4 промилле (1168 человек). В Заволжском районе города показатель составляет -10,8 промилле (994 человека) и Ленинском районе – 12,2 промилле (599 человек).

В январе-мае 2019 года во всех районах города наблюдается естественная убыль населения. Самая высокая убыль населения в Железнодорожном районе (-4,2 промилле), а самая низкая - в Заволжском районе (-1,9 промилле). Общее число убыли населения в городе Ульяновске составляет -2,9 промилле (-799 человек).

	Родившиеся		Умершие		Естественный прирост (убыль) населения	
	Человек	На 1000 населения	Человек	На 1000 населения	Человек	На 1000 населения
г. Ульяновск	2506	9,4	3305	12,3	-799	-2,9
Железнодорожный	297	8,4	444	12,6	-147	-4,2
Заволжский	816	8,8	994	10,8	-178	-1,9
Засвияжский	863	9,2	1168	12,4	-305	-3,2
Ленинский	465	9,5	599	12,2	-134	-2,7